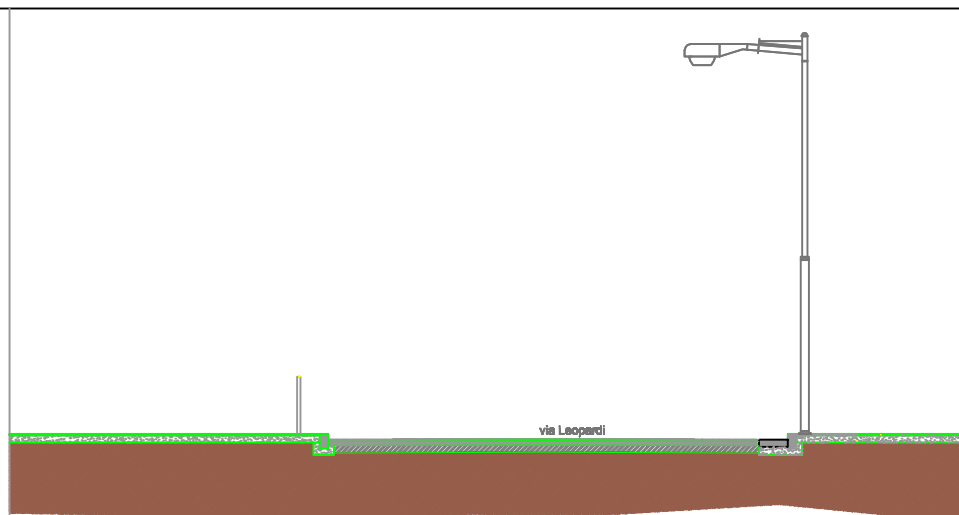




COMUNE DI NAPOLI

**Il Sindaco di Napoli  
Commissario delegato ex O.P.C.M.  
n.3566/07 e s.m.i.  
Area strade e lavori**



**PROGETTO ESECUTIVO**

**PROGETTO DI MANUTENZIONE STRAORDINARIA E MESSA  
IN SICUREZZA DI VIA LEOPARDI, VIALE KENNEDY E  
VIALE GIOCHI DEL MEDITERRANEO (TRATTO VIA  
ANTONIO BECCADELLI - VIA NUOVA AGNANO)**

**Titolo elaborato**

**Capitolato speciale d'appalto**

**Codice**

**ER DIS 01**

**Il Soggetto Attuatore**

**on. Luigi Massa**

**Il Responsabile d'Area**

**ing. Francesco Schiattarella**

**Responsabile Unico del Procedimento**

**ing. Gennaro Esposito**

**Progettisti**

**geom. Raffaele Aruta  
arch. Eleonora Giovane di Girasole  
ing. Antonio Guida  
ing. Francesco Rotoli**

**data      Ottobre 2009**

**revisione                      0**

**Il Sindaco di Napoli  
Commissario delegato ex O.P.C.M.  
n.3566/07 e s.m.i.**

**CAPITOLATO SPECIALE D'APPALTO**  
(art. 45 del DPR 554/1999)

**OGGETTO:** Progetto di manutenzione straordinaria e messa in sicurezza di via Leopardi, via Kennedy e viale Giochi del Mediterraneo (tratto via Antonio Beccadelli-via Nuova Agnano)

**COMMITTENTE:** Commissario delegato ex O.P.C.M. n.3566/07 e s.m.i.

I Progettisti	Il Responsabile Unico del Procedimento
geom. Raffaele Aruta arch. Eleonora Giovane di Girasole ing. Antonio Guida ing. Francesco Rotoli	ing. Gennaro Esposito

<b>PARTE PRIMA DEFINIZIONE TECNICA ED ECONOMICA DEI LAVORI .....</b>	<b>5</b>
<b>CAPO 1 - NATURA E OGGETTO DELL'APPALTO.....</b>	<b>5</b>
Art.1 - Oggetto dell'appalto .....	5
Art.2 - Ammontare dell'appalto .....	5
Art.3 - Modalità di stipulazione del contratto.....	5
Art.4 - Categoria prevalente, categorie subappaltabili .....	6
Art.5 - Designazione sommaria delle opere - Gruppi di lavorazioni omogenee.....	6
<b>CAPO 2 – DISCIPLINA CONTRATTUALE.....</b>	<b>7</b>
Art.6 - Interpretazione del contratto e del C.S.A. ....	7
Art.7 - Documenti che fanno parte del contratto - Osservanza delle norme.....	7
Art.8 - Disposizioni particolari riguardanti l'appalto – Protocollo di legalità .....	7
Art.9 - Fallimento dell'appaltatore .....	8
Art.10 - Rappresentante dell'appaltatore e domicilio - direttore di cantiere.....	9
Art.11 - Norme generali sui materiali, i componenti, i sistemi e l'esecuzione.....	9
Art.12 - Convenzioni europee in materia di valuta e termini .....	9
<b>CAPO 3 - TERMINI PER L'ESECUZIONE.....</b>	<b>10</b>
Art.13 - Consegna e inizio dei lavori.....	10
Art.14 - Termini per l'ultimazione dei lavori.....	10
Art.15 - Proroghe.....	11
Art.16 - Sospensioni ordinate dal direttore dei lavori.....	11
Art.17 - Sospensioni ordinate dal R.U.P.....	11
Art.18 - Penali in caso di ritardo.....	12
Art.19 - Programma esecutivo dei lavori dell'appaltatore e cronoprogramma .....	12
Art.20 - Programma esecutivo dei lavori dell'appaltatore e Piano attuativo del Progetto .....	13
Art.21 - Inderogabilità dei termini di esecuzione .....	14
Art.22 - Risoluzione del contratto per mancato rispetto dei termini.....	14
<b>CAPO 4 - DISCIPLINA ECONOMICA.....</b>	<b>16</b>
Art.23 - Anticipazione .....	16
Art.24 - Pagamenti in acconto .....	16
Art.25 - Pagamenti a saldo .....	16
Art.26 - Ritardi nel pagamento delle rate di acconto.....	17
Art.27 - Ritardi nel pagamento della rata di saldo .....	17
Art.28 - Cessione del contratto e cessione dei crediti.....	17
<b>CAPO 5 - CONTABILIZZAZIONE E LIQUIDAZIONE DEI LAVORI.....</b>	<b>18</b>
Art.29 - Lavori a misura .....	18
Art.30 - Lavori a corpo.....	18
Art.31 - Lavori in economia .....	18
<b>CAPO 6 - CAUZIONI E GARANZIE .....</b>	<b>20</b>
Art.32 - Cauzione provvisoria .....	20
Art.33 - Garanzia fideiussoria o cauazione definitiva .....	20
Art.34 - Riduzione delle garanzie.....	21
Art.35 - Obblighi assicurativi a carico dell'impresa.....	21
<b>CAPO 7 - DISPOSIZIONI PER L'ESECUZIONE .....</b>	<b>23</b>
Art.36 - Variazione dei lavori.....	23
Art.37 - Prezzi applicabili ai nuovi lavori e nuovi prezzi.....	23
<b>CAPO 8 - DISPOSIZIONI IN MATERIA DI SICUREZZA.....</b>	<b>24</b>
Art.38 - Norme di sicurezza generali.....	24
Art.39 - Sicurezza sul luogo di lavoro .....	24
Art.40 - Piano di sicurezza e coordinamento.....	24
Art.41 - Modifiche e integrazioni al piano di sicurezza e di coordinamento .....	24
Art.42 - Piano operativo di sicurezza .....	25
Art.43 - Osservanza e attuazione dei piani di sicurezza .....	25

<b>CAPO 9 - DISCIPLINA DEL SUBAPPALTO .....</b>	<b>26</b>
Art.44 - Subappalto .....	26
Art.45 - Responsabilità in materia di subappalto.....	27
Art.46 - Pagamento dei subappaltatori .....	27
<b>CAPO 10 - CONTROVERSIE, MANODOPERA, ESECUZIONE D'UFFICIO .....</b>	<b>28</b>
Art.47 - Definizione delle controversie .....	28
Art.48 - Contratti collettivi e disposizioni sulla manodopera.....	28
Art.49 - Risoluzione del contratto - Esecuzione d'ufficio dei lavori.....	29
<b>CAPO 11 - DISPOSIZIONI PER L'ULTIMAZIONE.....</b>	<b>30</b>
Art.50 - Ultimazione dei lavori e gratuita manutenzione .....	30
Art.51 - Termini per il collaudo o per l'accertamento della regolare esecuzione.....	30
Art.52 - Presa in consegna dei lavori ultimati .....	30
<b>CAPO 12 - NORME FINALI .....</b>	<b>31</b>
Art.53 - Oneri e obblighi a carico dell'appaltatore.....	31
Art.54 - Obblighi speciali a carico dell'appaltatore.....	33
Art.55 - Proprietà dei materiali di scavo e di demolizione .....	33
Art.56 - Utilizzo di materiali recuperati o riciclati e smaltimento .....	34
Art.57 - Custodia del cantiere.....	34
Art.58 - Cartello di cantiere.....	34
Art.59 - Spese, imposte, tasse.....	34
<b>PARTE SECONDA PRESCRIZIONI TECNICHE .....</b>	<b>36</b>
<b>CAPO 13 QUALITA' E PROVENIENZA DEI MATERIALI - MODALITA' DI ESECUZIONE DI OGNI CATEGORIA DI LAVORO - .....</b>	<b>36</b>
Art.60 - Fresatura e disfacimento pavimentazione stradale.....	36
Art.61 - Rimozione e sostituzione di basolati (zanelle).....	36
Art.62 - Pavimentazione stradale in cubetti di porfido .....	36
Art.63 - Conglomerato bituminoso per tappetino di usura .....	36
Art.64 - Conglomerato bituminoso riciclato per strato di collegamento (binder).....	36
Art.65 - Bitumatura di ancoraggio.....	37
Art.66 - Griglie, chiusini e pozzetti capostrada .....	37
Art.67 - Sostituzione innesti caditoie .....	37
Art.68 - Disfacimento, demolizione e rifacimento marciapiedi .....	37
Art.69 - Paletti parapetonali, ringhiere e panchine .....	38
Art.70 - Segnaletica verticale .....	38
Art.71 - Segnaletica orizzontale e/o segnaletica orizzontale in laminato plastico .....	38
Art.72 - Barriere architettoniche.....	38
Art.73 - Qualità e provenienza dei materiali .....	38
Art.74 - Tracciamenti .....	43
Art.75 - Scavi e rilevati genere.....	43
Art.76 - Rilevati compattati.....	44
Art.77 - Paratie o casseri in legname per selle zanelle e spallette pozzetti di ispezione.....	45
Art.78 - Malte e conglomerati .....	45
Art.79 - Muratura di pietrame con malta.....	47
Art.80 - Muratura in di tufo.....	47
Art.81 - Muratura di mattoni .....	47
Art.82 - Pietra da taglio .....	47
Art.83 - Murature di getto o calcestruzzi.....	48
Art.84 - Coperture a lastroni.....	48
Art.85 - Rabbocature .....	49
Art.86 - Demolizioni .....	49
Art.87 - Drenaggi e fognature .....	49
Art.88 - Fondazioni .....	50
Art.89 - Fondazioni stradali in conglomerato cementizio .....	51
Art.90 - Pavimentazioni in conglomerato cementizio .....	53
Art.91 - Rete a maglie saldate in acciaio per armature di fondazioni o pavimentazioni in conglomerato cementizio ...	53
Art.92 - Lastricati - pavimenti in cubetti di porfido o pietra .....	53
Art.93 - Pavimentazioni diverse.....	54
Art.94 - Acciottolati e selciati .....	54

Art.95 -	Materiale a surroga del basolato vesuviano di recupero .....	54
Art.96 -	Rilavorazione del basolato di recupero e posa in opera .....	55
Art.97 -	Segnaletica orizzontale e verticale.....	55
Art.98 -	Lavori in ferro.....	59
Art.99 -	Lavori in legname .....	59
Art.100 -	Lavori diversi non specificati nei precedenti articoli .....	59
Art.101 -	Ordine da nell'andamento del lavori .....	59
<b>CAPO 14</b>	<b>NORME PER LA MISURAZIONE E VALUTAZIONE DELLE OPERE .....</b>	<b>60</b>
Art.102 -	Norme generali .....	60
Art.103 -	Movimento di materie.....	60
Art.104 -	Ferro per calcestruzzo .....	62
Art.105 -	Manufatti in ferro - parapetti in ferro tubolare.....	62
Art.106 -	Carreggiata.....	62
Art.107 -	Tubi di cemento e pvc.....	64
Art.108 -	Cigli e cunette .....	64
Art.109 -	Materiali a pie' d'opera o in cantiere .....	64
Art.110 -	Noleggi .....	64
Art.111 -	Norme per la misurazione della segnaletica.....	64

# PARTE PRIMA

## DEFINIZIONE TECNICA ED ECONOMICA DEI LAVORI

### CAPO 1 - NATURA E OGGETTO DELL'APPALTO

#### **Art.1 - Oggetto dell'appalto**

1. L'oggetto dell'appalto consiste nell'esecuzione di tutti i lavori e forniture necessari per la realizzazione dell'intervento relativo a :

**MANUTENZIONE STRAORDINARIA E MESSA IN SICUREZZA DI VIA LEOPARDI E VIA KENNEDY E VIALE GIOCHI DEL MEDITERRANEO (TRATTO VIA ANTONIO BECCADELLI-VIA NUOVA AGNANO)**

Sono compresi nell'appalto tutti i lavori, le prestazioni, le forniture e le provviste necessarie per dare il lavoro completamente compiuto e secondo le condizioni stabilite dal presente capitolato speciale d'appalto, con le caratteristiche tecniche, qualitative e quantitative individuate e descritte dal progetto **esecutivo** e dai relativi elaborati, dei quali l'appaltatore dichiara di aver preso completa ed esatta conoscenza.

L'esecuzione dei lavori è sempre e comunque effettuata secondo le regole dell'arte e l'appaltatore deve conformarsi alla massima diligenza nell'adempimento dei propri obblighi.

#### **Art.2 - Ammontare dell'appalto**

1. L'importo dell'appalto posto a base dell'affidamento risulta dal seguente prospetto:

<b>IMPORTO DEI LAVORI</b>	<b>€1.041.173,65</b>
di cui:	
a)per LAVORI A MISURA	€ 969.533,88
b)per Oneri di sicurezza non soggetti a ribasso	€ 71.639,77
<b>TOTALE LAVORI A BASE DI GARA(a+b)</b>	<b>€1.041.173,65</b>
<b>Importo dei lavori soggetto a ribasso d'asta</b>	<b>€ 969.533,88</b>
<b>c) Importo totale somme a disposizione</b>	<b>€208.826,35</b>
<b>Importo totale progetto approvato(a+b+c)</b>	<b>€1.250.000,00</b>

Il contratto è affidato con il criterio dell'offerta economicamente più vantaggiosa (art. 83 del D.Lgs. 163/2006 – codice contratti).

L'importo contrattuale corrisponde all'importo dei lavori come risultante dal ribasso percentuale conseguente all'offerta a prezzi unitari presentato dall'aggiudicatario in sede di gara, aumentato dell'importo relativo agli oneri per la sicurezza, (comma 1 lettere a e b).

L'importo relativo agli oneri per la sicurezza, non è soggetto ad alcun ribasso di gara, ai sensi dell'art. 131, comma 3, primo periodo, del Codice dei contratti (decreto legislativo 12 aprile 2006, n. 163), dell'art.4 paragrafo 4.1.4.dell'art.100, comma 1, primo periodo del decreto legislativo n. 81 del 9 Aprile 2008 ed aggiornato al D.Lgs. n.106 del 03/08/09.

#### **Art.3 - Modalità di stipulazione del contratto**

1. Il contratto è stipulato interamente "a misura" ai sensi dell'art. 53, comma 4, periodi quarto e quinto, del Codice dei contratti (decreto legislativo 12 aprile 2006, n. 163) ed ulteriori modificazioni ed integrazioni introdotte dal D.Lgs. n.152 del 11/09/2008 , e dell'art. 45, comma 7, del Regolamento di attuazione (D.P.R. 554/1999).
2. L'importo del contratto può variare, in aumento o in diminuzione, in base alle quantità effettivamente eseguite, fermi restando i limiti di cui all'art. 132 del Codice dei contratti (decreto legislativo 12 aprile 2006, n. 163) e le condizioni previste dal presente capitolato.

#### **Art.4 - Categoria prevalente, categorie subappaltabili**

1. Ai sensi dell'art. 3 del D.P.R. 25 gennaio 2000 n. 34 e ss.mm.ii. e in conformità all'allegato "A" al predetto decreto, i lavori del presente appalto sono classificati nella categoria prevalente di opere generali o specializzate e sono individuati nella tabella "A" seguente, insieme con i relativi importi.
2. Non sono previsti lavori appartenenti a categorie scorporabili ai sensi degli 72, 73 e 74 del Regolamento di attuazione (D.P.R. 554/99).
3. I lavori appartenenti a categorie diverse da quella prevalente, di importo inferiore al 10% dell'importo totale dei lavori e inferiore a euro 150.000, possono essere realizzati dall'appaltatore anche se questi non sia in possesso dei requisiti di qualificazione per la relativa categoria; essi possono altresì essere realizzati per intero da un'impresa subappaltatrice qualora siano stati indicati come subappaltabili in sede di offerta; l'impresa subappaltatrice deve essere in possesso dei requisiti di cui all'art. 28 del D.P.R. n. 34 del 2000 e ss.mm.ii. I predetti lavori, con i relativi importi, sono individuati nella tabella "A" seguente.

**TABELLA "A"**  
**CATEGORIA PREVALENTE DEI LAVORI**

n.	Lavori di	Categoria ex allegato A D.P.R. n. 34/2000		Euro	Incidenza % manodopera	% sul totale
1	<b>Manutenzione straordinaria e messa in sicurezza di via Leopardi, via Kennedy e viale Giochi del Mediterraneo (tratto via Antonio Beccadelli-via nuova Agnano</b>	<b>Prevalente livello III</b>	<b>OG3</b>	<b>€ 1.041.173,65</b>	<b>24,84%</b>	<b>24,84%</b>

<b>TOTALE COMPLESSIVO DEI LAVORI</b>				<b>€1.041.173,65</b>	<b>24,84%</b>	<b>24,84%</b>
--------------------------------------	--	--	--	----------------------	---------------	---------------

#### **Art.5 - Designazione sommaria delle opere - Gruppi di lavorazioni omogenee**

a) Le opere che formano oggetto dell'appalto possono riassumersi come appresso indicato, salvo le prescrizioni che all'atto esecutivo potranno essere impartite dalla Direzione dei lavori, tenendo conto, per quanto applicabili, delle norme C.N.R.- U.N.I. 10004-10005-10006-10007 relative alle strade:

- Riconfigurazione del capostrada;
- Fresatura di pavimentazioni stradali di conglomerato bituminoso del capostrada;
- Riqualificazione puntuale e/o rifacimento dei marciapiedi previa sistemazione del sottofondo;
- Scivoli per abbattimento barriere architettoniche;
- Rimessa in quota, pulizia ed espurgo di pozzetti;
- Rimessa in quota e pulizia delle griglie;
- Pulizia ed espurgo delle caditoie;
- Pavimentazioni: capostrada, marciapiedi, passi carrai, etc. con i materiali previsti dal progetto e secondo le indicazioni fornite dalla D.L.;
- Segnaletica orizzontale e verticale;
- Arredo urbano: (panchine, fioriere, paletti parapetonali, etc.), ivi compreso la realizzazione di specifici elementi di arredo con materiali e disegni come previsti nel progetto e meglio dettagliati dalla D.L.;

Le forme e dimensioni da assegnare alle varie parti sono quelle indicate negli elaborati del progetto, integrate e dettagliate dalle disposizioni impartite dalla Direzione dei lavori. Le qualità dei materiali, le prescrizioni di esecuzione e le norme di misurazioni delle varie componenti sono contenute nella parte seconda del presente Capitolato.

## **CAPO 2 – DISCIPLINA CONTRATTUALE**

### ***Art.6 - Interpretazione del contratto e del C.S.A.***

1. In caso di discordanza tra i vari elaborati di progetto vale la soluzione più aderente alle finalità per le quali il lavoro è stato progettato e comunque quella meglio rispondente ai criteri di ragionevolezza e di buona tecnica esecutiva.
2. In caso di norme del presente capitolato tra loro non compatibili o apparentemente non compatibili, trovano applicazione in primo luogo le norme eccezionali o quelle che fanno eccezione a regole generali, in secondo luogo quelle maggiormente conformi alle disposizioni legislative o regolamentari oppure all'ordinamento giuridico, in terzo luogo quelle di maggior dettaglio e infine quelle di carattere ordinario.
3. L'interpretazione delle clausole contrattuali, così come delle disposizioni del presente capitolato, è fatta tenendo conto delle finalità del contratto e dei risultati ricercati con l'attuazione del progetto approvato; per ogni altra evenienza trovano applicazione gli articoli da 1362 a 1369 del codice civile.

### ***Art.7 - Documenti che fanno parte del contratto - Osservanza delle norme***

1. Fanno parte integrante e sostanziale del contratto d'appalto, ancorché non materialmente allegati:
  - a) il capitolato generale d'appalto approvato con decreto ministeriale 19 aprile 2000, n. 145, per quanto non previsto o diversamente disciplinato dal presente Capitolato speciale d'appalto;
  - b) il presente capitolato,
  - c) gli elaborati grafici del progetto esecutivo, ad eccezione di quelli esplicitamente esclusi ai sensi del successivo comma 3;
  - d) l'elenco dei prezzi unitari;
  - e) il piano di sicurezza e di coordinamento di cui all'art. 100, del decreto legislativo n. 81 del 9 Aprile 2008 ed aggiornato al D.Lgs. n.106 del 03/08/09 , e le proposte integrative – ove presentate ed accolte - al predetto piano di cui all'art. 131, comma 2, lettera a), del Codice dei contratti (decreto legislativo 12 aprile 2006, n. 163);
  - f) il piano operativo di sicurezza di cui all'art. 131, comma 2, lettera c), del Codice dei contratti (decreto legislativo 12 aprile 2006, n. 163) e all'art. 3 par.3.2, del decreto legislativo n. 81 del 9 Aprile 2008 ed aggiornato al D.Lgs. n.106 del 03/08/09, (redatto dall'appaltatore aggiudicatario) ;
  - g) il cronoprogramma di cui all'art. 42 del Regolamento di attuazione (D.P.R. 554/1999).
2. Sono contrattualmente vincolanti tutte le leggi e le norme vigenti in materia di lavori pubblici e in particolare:
  - a) la legge 20 marzo 1865, n. 2248, allegato F, per quanto applicabile;
  - b) il Codice dei contratti (decreto legislativo 12 aprile 2006, n. 163), approvato con decreto legislativo 12 aprile 2006, n. 163 e ss.mm.ii.;
  - c) il Regolamento di attuazione (D.P.R. 554/1999) approvato con D.P.R. 21 dicembre 1999, n. 554, per quanto applicabile;
  - d) il decreto legislativo n. 81 del 9 Aprile 2008 ed aggiornato al D.Lgs. n.106 del 03/08/09;
  - e) il capitolato generale d'appalto.
3. L'Appaltatore è tenuto alla piena e diretta osservanza di tutte le norme vigenti in Italia derivanti sia da leggi che da decreti, circolari e regolamenti con particolare riguardo ai regolamenti edilizi, d'igiene, di polizia urbana, dei cavi stradali, alle norme sulla circolazione stradale, a quelle sulla sicurezza ed igiene del lavoro vigenti al momento dell'esecuzione delle opere (sia per quanto riguarda il personale dell'Appaltatore stesso, che di eventuali subappaltatori, cottimisti e lavoratori autonomi), alle disposizioni di cui al D.P.R. 10.9.1982, n. 915 e s.m.i., alle norme CEI, U.N.I., C.N.R..
4. Dovranno inoltre essere osservate le disposizioni di cui al D.Lgs 81/08 e ss.mm.ii., in materia di segnaletica di sicurezza sul luogo di lavoro, nonché le disposizioni di cui al D.P.C.M. 1.3.1991 e successive modificazioni e integrazioni riguardanti i "limiti massimi di esposizione al rumore negli ambienti abitativi e nell'ambiente esterno", al D.Lgs 15.8.1991, n. 277 e successive modificazioni e integrazioni ed alla legge 26 ottobre 1995, n. 447 (Legge quadro sull'inquinamento acustico) e successive modificazioni e integrazioni .

### ***Art.8 - Disposizioni particolari riguardanti l'appalto – Protocollo di legalità***

1. La sottoscrizione del contratto da parte dell'appaltatore equivale a dichiarazione di perfetta conoscenza e incondizionata accettazione anche dei suoi allegati, della legge, dei regolamenti e di tutte le norme vigenti in materia di lavori pubblici, nonché alla completa accettazione di tutte le norme che regolano il presente appalto, e del progetto per quanto attiene alla sua perfetta esecuzione.
2. Ai sensi dell'art. 71, comma 3, del Regolamento di attuazione (D.P.R. 554/1999), l'appaltatore dà atto, senza riserva alcuna, della piena conoscenza e disponibilità degli atti progettuali e della documentazione, della disponibilità dei siti, dello stato dei luoghi, delle condizioni pattuite in sede di offerta e di ogni altra circostanza che interessi i lavori, che, come da apposito verbale sottoscritto col R.U.P., consentono l'immediata



esecuzione dei lavori.

3. Nel partecipare alla gara l'appaltatore dichiara di conoscere e di accettare le condizioni inserite nel Protocollo di legalità sottoscritto dall'Amministrazione Comunale e dall'U.T.G. territorialmente competente, in data 24.03.2004, recepite con Delibera di G.C. 1747 del 28.05.2004, e da applicarsi solo per appalti il cui importo sia superiore a 250.000 Euro.
4. Ai sensi del predetto Protocollo di legalità e della citata delibera, le seguenti clausole devono intendersi inserite nei bandi di gara:

La stazione appaltante si riserva di acquisire, preventivamente all'aggiudicazione definitiva, le informazioni antimafia, ai sensi del D. Lgvo 252/98 e, qualora risultassero a carico del concorrente partecipante in forma singola, associata, consorziata, società cooperativa, tentativi o elementi di infiltrazione mafiosa, procederà all'esclusione del concorrente dalla gara (art. 2 del Protocollo d'intesa).

La stazione appaltante si riserva la facoltà di escludere le ditte per le quali il Prefetto fornisca informazioni antimafia ai sensi dell'art.1 septies del D.L. 629/82.

Le domande di partecipazione devono essere corredate dalle dichiarazioni di cui all'art.3 (subclausole 1,2,3,e 4) del Protocollo di legalità.

*l'impresa offerente dichiara di non trovarsi in situazione di controllo o di collegamento (formale o sostanziale) con altri concorrenti e che non si è accordata e che non si accorderà con altre partecipanti alla gara.*

*l'impresa offerente dichiara di impegnarsi a denunciare alla Magistratura o agli organi di Polizia e in ogni caso all'Amministrazione aggiudicatrice ogni illecita richiesta di danaro, prestazione o altra utilità ad essa formulata prima della gara o nel corso dell'esecuzione dei lavori, anche attraverso suoi agenti, rappresentanti o dipendenti e comunque ogni illecita interferenza nella procedura di aggiudicazione o nella fase di esecuzione dei lavori.*

*l'impresa offerente deve produrre una dichiarazione con l'indicazione delle imprese sub-appaltatrici, titolari di noli, nonché titolari di contratti derivati e sub contratti, comunque denominati, nonché i relativi metodi di affidamento, d inoltre dichiara che i beneficiari di tali affidamenti non hanno partecipato alla gara e non sono in alcun modo collegati direttamente o indirettamente alle imprese partecipanti alla medesima gara in forma singola o associata, e di essere consapevole che, in caso contrario tali sub appalti o sub affidamenti non saranno consentiti.*

*l'impresa offerente deve dichiarare di impegnarsi a denunciare immediatamente alle forze di Polizia, dandone comunicazione alla stazione appaltante, ogni tentativo di estorsione intimidazione o condizionamento di natura criminale in qualunque forma esso si manifesti nei confronti dell'imprenditore, degli eventuali componenti la compagine sociale o dei loro familiari (richiesta di tangenti, pressioni per indirizzare assunzioni di personale o l'affidamento di lavorazioni, forniture, servizi o simili a determinate imprese –danneggiamenti- furti di beni personali o in cantiere, ecc.) come da modello di dichiarazione allegato che forma parte integrante del presente Capitolato).*

5. Ai sensi dell'art. 3 del Protocollo di legalità, le predette clausole formano parte integrante dello stipulando contratto e l'impresa che si rendesse responsabile dell'inosservanza di una delle suddette clausole sarà considerata "di non gradimento per l'Ente" che, pertanto, procederà alla risoluzione del relativo contratto di appalto.
6. previsioni di cui agli artt. 4 e 5 del Protocollo di legalità, di seguito riportate, devono intendersi costituire parte integrante e sostanziale del bando:

*art.4 "La Stazione Appaltante assume l'impegno di imporre alle imprese aggiudicatrici di comunicare ogni eventuale variazione intervenuta negli organi societari, ivi comprese quelle relative agli eventuali subappaltatori o fornitori".*

*art.5 "La Stazione Appaltante acquisisce dalle imprese esecutrici degli appalti oggetto del presente protocollo di legalità il D.U.R.C. (documento unico di regolarità contributiva)".*

7. La stazione appaltante provvederà a richiedere all'Ufficio competente per territorio dell'Agenzia delle Entrate il rilascio della verifica della regolarità del pagamento delle imposte e delle tasse.
8. La documentazione di cui ai due commi precedenti sarà tempestivamente inviata a cura della Stazione appaltante all'U.T.G. di Napoli che la trasmetterà al "Gruppo di Lavoro" per le attività di monitoraggio, prevenzione e di repressione per eventuali inosservanze delle disposizioni afferenti la regolarità contributiva ed assicurativa sia in ragione della tipologia dei rapporti di lavoro instaurati con le maestranze sia in materia infortunistica e/o di malattie professionali.

## **Art.9 - Fallimento dell'appaltatore**

1. In caso di fallimento dell'appaltatore la Stazione appaltante si avvale, senza pregiudizio per ogni altro diritto e azione a tutela dei propri interessi, della procedura prevista dall'art. 140 del Codice dei contratti (decreto legislativo 12 aprile 2006, n. 163) ed ulteriori modificazioni ed integrazioni introdotte dal D.Lgs. n.152 del 11/09/2008
2. l'esecutore sia un raggruppamento temporanea, in caso di fallimento dell'impresa mandataria o di una impresa mandante trovano applicazione rispettivamente i commi 18 e 19 dell'art. 37 del Codice dei contratti

#### **Art.10 - *Rappresentante dell'appaltatore e domicilio - direttore di cantiere***

1. L'appaltatore deve eleggere domicilio ai sensi e nei modi di cui all'art. 2 del capitolato generale d'appalto; a tale domicilio si intendono ritualmente effettuate tutte le intimazioni, le assegnazioni di termini e ogni altra notificazione o comunicazione dipendente dal contratto.
2. L'appaltatore deve altresì comunicare, ai sensi e nei modi di cui all'art. 3 del capitolato generale d'appalto, le generalità delle persone autorizzate a riscuotere.
3. Qualora l'appaltatore non conduca direttamente i lavori, deve depositare presso la Stazione appaltante, ai sensi e nei modi di cui all'art. 4 del capitolato generale d'appalto, il mandato conferito con atto pubblico a persona idonea, sostituibile su richiesta motivata della Stazione appaltante. La direzione del cantiere è assunta dal direttore tecnico dell'impresa o da altro tecnico, abilitato secondo le previsioni del presente capitolato in rapporto alle caratteristiche delle opere da eseguire. L'assunzione della direzione di cantiere da parte del direttore tecnico avviene mediante delega conferita da tutte le imprese operanti nel cantiere, con l'indicazione specifica delle attribuzioni da esercitare dal delegato anche in rapporto a quelle degli altri soggetti operanti nel cantiere.
4. L'appaltatore, tramite il direttore di cantiere assicura l'organizzazione, la gestione tecnica e la conduzione del cantiere. Il direttore dei lavori ha il diritto di esigere il cambiamento del direttore di cantiere e del personale dell'appaltatore per disciplina, incapacità o grave negligenza. L'appaltatore è in tutti i casi responsabile dei danni causati dall'imperizia o dalla negligenza di detti soggetti, nonché della malafede o della frode nella somministrazione o nell'impiego dei materiali.
5. Ogni variazione del domicilio di cui al comma 1, o delle persona di cui ai commi 2, 3 o 4, deve essere tempestivamente notificata alla Stazione appaltante; ogni variazione della persona di cui al comma 3 deve essere accompagnata dal deposito presso la Stazione appaltante del nuovo atto di mandato.

#### **Art.11 - *Norme generali sui materiali, i componenti, i sistemi e l'esecuzione***

1. Nell'esecuzione di tutte le lavorazioni, le opere, le forniture, i componenti, anche relativamente a sistemi e subsistemi di impianti tecnologici oggetto dell'appalto, devono essere rispettate tutte le prescrizioni di legge e di regolamento in materia di qualità, provenienza e accettazione dei materiali e componenti nonché, per quanto concerne la descrizione, i requisiti di prestazione e le modalità di esecuzione di ogni categoria di lavoro, tutte le indicazioni contenute o richiamate contrattualmente nel presente capitolato, negli elaborati grafici del progetto esecutivo e nella descrizione delle singole voci allegata allo stesso capitolato.
2. Per quanto riguarda l'accettazione, la qualità e l'impiego dei materiali, la loro provvista, il luogo della loro provenienza e l'eventuale sostituzione di quest'ultimo, si applicano rispettivamente gli articoli della parte seconda del presente capitolato nonché gli articoli 15, 16 e 17 del capitolato generale d'appalto.

#### **Art.12 - *Convenzioni europee in materia di valuta e termini***

1. Tutti gli atti predisposti dalla Stazione appaltante per ogni valore in cifra assoluta indicano la denominazione in euro.
2. Tutti gli atti predisposti dalla Stazione appaltante per ogni valore contenuto in cifra assoluta, ove non diversamente specificato, devono intendersi I.V.A. esclusa.
3. Tutti i termini di cui al presente capitolato, se non diversamente stabilito nella singola disposizione, sono computati in conformità al Regolamento CEE 3 giugno 1971, n. 1182.

### **CAPO 3 - TERMINI PER L'ESECUZIONE**

#### **Art.13 - Consegna e inizio dei lavori**

1. L'esecuzione dei lavori ha inizio dopo la stipula del formale contratto, in seguito a consegna, risultante da apposito verbale, da effettuarsi non oltre 45 giorni dalla predetta stipula, previa convocazione dell'esecutore.
2. L'Amministrazione ha facoltà di provvedere a consegne frazionate per discipline di traffico programmate o da programmare senza che l'impresa possa avanzare alcuna pretesa di maggiori compensi.
3. E' facoltà della Stazione appaltante procedere in via d'urgenza, alla consegna dei lavori, anche nelle more della stipulazione formale del contratto, ai sensi degli articoli 337, secondo comma, e 338 della legge n. 2248 del 1865, dell'art. 129, commi 1 e 4, del Regolamento di attuazione (D.P.R. 554/1999); in tal caso il direttore dei lavori indica espressamente sul verbale le lavorazioni da iniziare immediatamente. A tale anticipata consegna, sotto riserve di legge, l'appaltatore non può rifiutarsi.
4. Se nel giorno fissato e comunicato l'appaltatore non si presenta a ricevere la consegna dei lavori, il direttore dei lavori fissa un nuovo termine perentorio, non inferiore a 5 giorni e non superiore a 15; i termini per l'esecuzione decorrono comunque dalla data della prima convocazione. Decorso inutilmente il termine di anzidetto è facoltà della Stazione appaltante di risolvere il contratto e incamerare la cauzione, ferma restando la possibilità di avvalersi della garanzia fideiussoria al fine del risarcimento del danno, senza che ciò possa costituire motivo di pretese o eccezioni di sorta. Qualora sia indetta una nuova procedura per l'affidamento del completamento dei lavori, l'aggiudicatario è escluso dalla partecipazione in quanto l'inadempimento è considerato grave negligenza accertata.
5. L'appaltatore deve trasmettere alla Stazione appaltante, prima dell'inizio dei lavori, la documentazione di avvenuta denuncia di inizio lavori effettuata agli enti previdenziali, assicurativi ed antinfortunistici, inclusa la Cassa edile ove dovuta; egli trasmette altresì un originale del DURC avente data non anteriore a tre mesi da quella del verbale di consegna; il DURC è altresì trasmesso in occasione di ciascun pagamento in acconto o a saldo, in relazione anche alle eventuali imprese subappaltatrici che abbiano personale dipendente.
6. E' altresì facoltà della Stazione appaltante procedere alla consegna frazionata senza che l'appaltatore possa pretendere indennità o risarcimenti di sorta; in tal caso si provvede ogni volta alla compilazione di un verbale di consegna parziale.
7. Le disposizioni sulla consegna si applicano anche alle eventuali singole consegne frazionate successive dovute a temporanea indisponibilità di aree ed immobili in tal caso si provvede ogni volta alla compilazione di un verbale di consegna provvisorio e l'ultimo di questi costituisce verbale di consegna definitivo anche ai fini del computo dei termini per l'esecuzione, se non diversamente determinati. Il comma 2 del presente art. si applica anche alle singole parti consegnate, qualora l'urgenza sia limitata all'esecuzione di alcune di esse.
8. Nel caso di consegne frazionate già programmate nel progetto esecutivo, si applicano i commi precedenti salvo che per il computo dei termini di esecuzione che decorrono dal primo verbale di consegna.

#### **Art.14 - Termini per l'ultimazione dei lavori**

1. Il tempo utile per ultimare tutti i lavori compresi nell'appalto è fissato in giorni **274 (duecentosettantaquattro giorni)** naturali consecutivi decorrenti dalla data del verbale di consegna dei lavori.
2. Nel calcolo del tempo contrattuale si è tenuto conto delle ferie contrattuali. La durata dei lavori tiene conto altresì della circostanza che, trattandosi di lavori stradali da eseguirsi su strade cittadine, debba, di norma, essere necessario mantenere le stesse aperte alla circolazione almeno parzialmente, o per tratti, garantendo nel contempo la sicurezza stradale e pedonale.
3. L'appaltatore si obbliga alla rigorosa ottemperanza del cronoprogramma dei lavori che potrà fissare scadenze inderogabili per l'approntamento delle opere necessarie all'inizio di forniture e lavori da effettuarsi da altre ditte per conto della Stazione appaltante oppure necessarie all'utilizzazione, prima della fine dei lavori e previo certificato di collaudo o certificato di regolare esecuzione, riferito alla sola parte funzionale delle opere.
3. Fuori dai casi di cui agli articoli 16 e 17, il termine può essere interrotto, per la circostanza che in relazione a situazioni locali, vengono, di norma, sospesi i lavori stradali e, in generale, quelli che abbiano influenza sulle situazioni del traffico, nel periodo natalizio (dal 8 dicembre al 6 gennaio), nel periodo della manifestazione del maggio dei monumenti, e nella settimana pasquale. Tali interruzioni vengono disposte con verbale di sospensione (parziale o totale) e di ripresa lavori a firma della D.L. La sospensione dei termini di cui al presente comma, concordata contrattualmente, non costituisce sospensione ai sensi dell'art. 133 del Regolamento di attuazione (D.P.R. 554/1999) né degli articoli 24 e 25 del capitolato generale d'appalto, e non danno diritto all'Appaltatore di richiedere compenso o indennizzo di sorta né protrazione di termini contrattuali oltre quelli stabiliti.

## **Art.15 - Proroghe**

1. L'appaltatore, qualora per causa a esso non imputabile, non sia in grado di ultimare i lavori nel termine contrattuale di cui all'art. 14, può chiedere la proroga, presentando apposita richiesta motivata almeno 45 giorni prima della scadenza del termine di cui all'art. 14.
2. In deroga a quanto previsto al comma 1, la richiesta può essere presentata anche qualora manchino meno di 45 giorni alla scadenza del termine di cui all'art. 14, comunque prima di tale scadenza, qualora le cause che hanno determinato la richiesta si siano verificate posteriormente; in questo caso la richiesta deve essere motivata anche in relazione alla specifica circostanza della tardività.
3. La richiesta è presentata al direttore di lavori il quale la trasmette tempestivamente al R.U.P., corredata dal proprio parere; qualora la richiesta sia presentata direttamente al R.U.P. questi acquisisce tempestivamente il parere del direttore dei lavori.
4. La proroga è concessa o negata con provvedimento scritto del R.U.P. entro 30 giorni dal ricevimento della richiesta; il R.U.P. può prescindere dal parere del direttore dei lavori qualora questi non si esprima entro 10 giorni e può discostarsi dallo stesso parere; nel provvedimento è riportato il parere del direttore dei lavori qualora questo sia difforme dalle conclusioni del R.U.P.
5. Nei casi di cui al comma 2 i termini di 30 giorni e di 10 giorni di cui al comma 4 sono ridotti rispettivamente a 10 giorni e a 3 giorni; negli stessi casi qualora la proroga sia concessa formalmente dopo la scadenza del termine di cui all'art. 14, essa ha effetto retroattivo a partire da tale ultimo termine.
6. La mancata determinazione del R.U.P. entro i termini di cui al presente art. costituisce rigetto della richiesta.
7. Trova altresì applicazione l'art. 26 del capitolato generale d'appalto.

## **Art.16 - Sospensioni ordinate dal direttore dei lavori**

1. Qualora cause di forza maggiore, condizioni climatologiche oggettivamente eccezionali od altre circostanze speciali che impediscano in via temporanea che i lavori procedano utilmente a regola d'arte, la direzione dei lavori d'ufficio o su segnalazione dell'appaltatore può ordinare la sospensione dei lavori redigendo apposito verbale, sentito l'appaltatore; costituiscono circostanze speciali le situazioni che determinano la necessità di procedere alla redazione di una variante in corso d'opera nei casi previsti dall'art. 132, comma 1, lettere a), b), c) e d), del Codice dei contratti (decreto legislativo 12 aprile 2006, n. 163); per le sospensioni di cui al presente art. nessun indennizzo spetta all'appaltatore.
2. Il verbale di sospensione deve contenere:
  - a) l'indicazione dello stato di avanzamento dei lavori;
  - b) l'adeguata motivazione a cura della direzione dei lavori;
  - c) l'eventuale imputazione delle cause ad una delle parti o a terzi, se del caso anche con riferimento alle risultanze del verbale di consegna o alle circostanze sopravvenute.
3. Il verbale di sospensione è controfirmato dall'appaltatore, deve pervenire al R.U.P. entro il quinto giorno naturale successivo alla sua redazione e deve essere restituito controfirmato dallo stesso o dal suo delegato; qualora il R.U.P. non si pronunci entro 5 giorni dal ricevimento, il verbale si dà per riconosciuto e accettato dalla Stazione appaltante.
4. Qualora l'appaltatore non intervenga alla firma del verbale di sospensione o rifiuti di sottoscriverlo, oppure apponga sullo stesso delle riserve, si procede a norma dell'art. 165 del Regolamento di attuazione (D.P.R. 554/1999).
5. In ogni caso la sospensione opera dalla data di redazione del verbale, accettato dal R.U.P. o sul quale si sia formata l'accettazione tacita; non possono essere riconosciute sospensioni, e i relativi verbali non hanno alcuna efficacia, in assenza di adeguate motivazioni o le cui motivazioni non siano riconosciute adeguate da parte del R.U.P.
6. Non appena cessate le cause della sospensione il direttore dei lavori redige il verbale di ripresa che, oltre a richiamare il precedente verbale di sospensione, deve indicare i giorni di effettiva sospensione e il conseguente nuovo termine contrattuale dei lavori differito di un numero di giorni pari all'accertata durata della sospensione.
7. Il verbale di ripresa dei lavori è controfirmato dall'appaltatore e trasmesso al R.U.P.; esso è efficace dalla data della sua redazione; al verbale di ripresa dei lavori si applicano le disposizioni di cui ai commi 3 e 4.

## **Art.17 - Sospensioni ordinate dal R.U.P.**

1. Il R.U.P. può ordinare la sospensione dei lavori per cause di pubblico interesse o particolare necessità; l'ordine è trasmesso contemporaneamente all'appaltatore e al direttore dei lavori ed ha efficacia dalla data di emissione.
2. Lo stesso R.U.P. determina il momento in cui sono venute meno le ragioni di pubblico interesse o di particolare necessità che lo hanno indotto ad ordinare la sospensione dei lavori ed emette l'ordine di ripresa, trasmesso tempestivamente all'appaltatore e al direttore dei lavori.
3. Per quanto non diversamente disposto dal presente art., agli ordini di sospensione e di ripresa emessi dal

R.U.P. si applicano le disposizioni dell'art. 16, commi 2, 4, 6, 7, e 8, in materia di verbali di sospensione e di ripresa dei lavori, in quanto compatibili.

4. Qualora la sospensione, o le sospensioni se più di una, durino per un periodo di tempo superiore ad un quarto della durata complessiva prevista dall'art. 14, o comunque quando superino 6 mesi complessivamente, l'appaltatore può richiedere lo scioglimento del contratto senza indennità; la Stazione appaltante può opporsi allo scioglimento del contratto ma, in tal caso, riconosce al medesimo la rifusione dei maggiori oneri derivanti dal prolungamento della sospensione oltre i termini suddetti, iscrivendoli nella documentazione contabile.

#### **Art.18 - Penali in caso di ritardo**

1. Nel caso di mancato rispetto del termine stabilito per l'ultimazione dei lavori, per ogni giorno naturale consecutivo di ritardo viene applicata una penale pari allo **1 per mille** dell'importo contrattuale come determinato a seguito dell'aggiudicazione definitiva.  
In relazione all'esecuzione della prestazione articolata su più parti frazionate, previste nel progetto esecutivo, nel caso di ritardo rispetto ai termini di una o più d'una di tali parti la penali di cui al comma precedente si applica agli importi relativi ai suddetti termini.
2. La penale, nella stessa misura percentuale di cui al comma 1, trova applicazione anche in caso di ritardo:
  - a) nell'inizio dei lavori rispetto alla data fissata dal direttore dei lavori per la consegna degli stessi, qualora la Stazione appaltante non si avvalga della facoltà di cui all'art. 13, comma 3;
  - b) nella ripresa dei lavori seguente un verbale di sospensione, rispetto alla data fissata dal direttore dei lavori;
  - c) nel rispetto dei termini imposti dalla direzione dei lavori per il ripristino di lavori non accettabili o danneggiati.
  - d) nel rispetto delle soglie temporali fissate a tale scopo nel cronoprogramma dei lavori;
3. La penale irrogata ai sensi del comma 2, lettera a), è disapplicata e, se, già addebitata, è restituita, qualora l'appaltatore, in seguito all'andamento imposto ai lavori, rispetti la prima soglia temporale successiva fissata nel programma dei lavori di cui all'art. 19.
4. La penale di cui al comma 2, lettera b) e lettera d), è applicata all'importo dei lavori ancora da eseguire; la penale di cui al comma 2, lettera c) è applicata all'importo dei lavori di ripristino o di nuova esecuzione ordinati per rimediare a quelli non accettabili o danneggiati.
5. Tutte le penali di cui al presente art. sono contabilizzate in detrazione in occasione del pagamento immediatamente successivo al verificarsi della relativa condizione di ritardo.
6. L'importo complessivo delle penali irrogate ai sensi dei commi 1 e 2 non può superare il 10 per cento dell'importo contrattuale; qualora i ritardi siano tali da comportare una penale di importo superiore alla predetta percentuale trova applicazione l'art. 21, in materia di risoluzione del contratto.
7. L'applicazione delle penali di cui al presente art. non pregiudica il risarcimento di eventuali danni o ulteriori oneri sostenuti dalla Stazione appaltante a causa dei ritardi.

#### **Art.19 - Programma esecutivo dei lavori dell'appaltatore e cronoprogramma**

1. Entro trenta giorni dalla sottoscrizione del contratto, e comunque prima dell'inizio dei lavori, l'appaltatore predispone e consegna alla direzione lavori un proprio programma esecutivo dei lavori, elaborato in relazione alle proprie tecnologie, alle proprie scelte imprenditoriali e alla propria organizzazione lavorativa; tale programma deve riportare per ogni lavorazione, le previsioni circa il periodo di esecuzione nonché l'ammontare presunto, parziale e progressivo, dell'avanzamento dei lavori alle date contrattualmente stabilite per la liquidazione dei certificati di pagamento deve essere coerente con i tempi contrattuali di ultimazione e deve essere approvato dalla direzione lavori, mediante apposizione di un visto, entro cinque giorni dal ricevimento. Trascorso il predetto termine senza che la direzione lavori si sia pronunciata il programma esecutivo dei lavori si intende accettato, fatte salve palesi illogicità o indicazioni erronee incompatibili con il rispetto dei termini di ultimazione.
2. Il programma esecutivo dei lavori dell'appaltatore può essere modificato o integrato dalla Stazione appaltante, mediante ordine di servizio, ogni volta che sia necessario alla miglior esecuzione dei lavori e in particolare:
  - a) per il coordinamento con le prestazioni o le forniture di imprese o altre ditte estranee al contratto;
  - b) per l'intervento o il mancato intervento di società concessionarie di pubblici servizi le cui reti siano coinvolte in qualunque modo con l'andamento dei lavori, purché non imputabile ad inadempimenti o ritardi della Stazione appaltante;
  - c) per l'intervento o il coordinamento con autorità, enti o altri soggetti diversi dalla Stazione appaltante, che abbiano giurisdizione, competenze o responsabilità di tutela sugli immobili, i siti e le aree comunque interessate dal cantiere; a tal fine non sono considerati soggetti diversi le società o aziende controllate o partecipate dalla Stazione appaltante o soggetti titolari di diritti reali sui beni in qualunque modo interessati dai lavori intendendosi, in questi casi, ricondotta la fattispecie alla responsabilità gestionale della Stazione appaltante;
  - d) per la necessità o l'opportunità di eseguire prove sui campioni, prove di carico e di tenuta e funzionamento



- degli impianti, nonché collaudi parziali o specifici;
- e) qualora sia richiesto dal coordinatore per la sicurezza e la salute nel cantiere, in ottemperanza all'art.92 del decreto legislativo n. 81 del 9 Aprile 2008 ed aggiornato al D.Lgs. n.106 del 03/08/09. In ogni caso il programma esecutivo dei lavori deve essere coerente con il piano di sicurezza e di coordinamento del cantiere, eventualmente integrato ed aggiornato.
- f) I lavori sono comunque eseguiti nel rispetto del cronoprogramma predisposto dalla Stazione appaltante e facente parte del progetto esecutivo; tale cronoprogramma può essere modificato dalla Stazione appaltante al verificarsi delle condizioni di cui al comma 2.

In caso di consegna parziale, il programma di esecuzione dei lavori di cui al comma 1 deve prevedere la realizzazione prioritaria delle lavorazioni sulle aree e sugli immobili disponibili; qualora dopo la realizzazione delle predette lavorazioni permangano le cause di indisponibilità si applica l'art. 133 del Regolamento di attuazione (D.P.R. 554/1999).

## **Art.20 - Programma esecutivo dei lavori dell'appaltatore e Piano attuativo del Progetto**

1. L'esecuzione del progetto di cui al presente capitolato, data l'estensione dell'area di intervento, la complessità dello stesso e la sua durata, oltre che al rilievo della sua allocazione all'interno di un contesto urbano, prevede un'articolazione di esecuzione basata su un Piano Attuativo facente parte del progetto approvato.
2. Il Piano è finalizzato a configurare la realizzabilità dei lavori con il mantenimento della funzionalità di alcuni itinerari al contorno delle aree di lavoro per consentire il mantenimento delle attività residenziali e produttive; esso in concreto prevede una possibile attuazione dell'intervento tramite la suddivisione della totale area in aree di minore estensione (denominate unità di intervento), per ciascuna delle quali è prevista la individuazione delle fasi lavorative, dei tempi singoli e dei tempi complessivi stimati, elementi analiticamente contenuti negli elaborati di progetto.
3. Con la partecipazione alla gara l'appaltatore dichiara di aver preso visione del suddetto Piano Attuativo, di condividerlo, ritenerlo realizzabile, e di accettarlo compiutamente; tale documento costituisce obbligo e supporto per l'appaltatore, nel senso che, pur nell'autonoma sfera decisionale delle sue scelte imprenditoriali, sia garantito il rispetto dell'impostazione del Piano e dei suoi tempi di esecuzione.
4. Nei trenta giorni successivi alla notifica dell'avvenuta aggiudicazione definitiva, l'appaltatore presenterà alla Direzione dei Lavori una proposta di un proprio Programma Operativo dettagliato per l'esecuzione delle opere che dovrà essere redatto tenendo conto del tempo concesso per dare le opere ultimate entro il termine fissato dal presente Capitolato.
6. Al Programma sarà allegato un grafico che metterà in risalto: l'inizio, l'avanzamento mensile ed il termine di ultimazione delle principali categorie di opere, nonché una relazione nella quale saranno specificati numero e tipo di operai da impiegarsi per fase lavorativa (consistenza media e squadre), tipo, potenza e numero delle macchine e degli impianti che l'Appaltatore si impegna ad utilizzare in rapporto ai singoli avanzamenti.
7. Il Programma operativo dettagliato dell'appaltatore, dovrà quindi, conformarsi al Piano Attuativo redatto dalla stazione appaltante nel senso che, fermo restando il rispetto dell'impostazione e del tempo complessivo, potrà anche presentare proprie proposte di modifiche ed una sua autonoma articolazione.
8. Entro quindici giorni dalla presentazione, la Direzione dei Lavori d'intesa con il R.U.P. comunicherà all'Appaltatore l'esito dell'esame della proposta di Programma; qualora esso non abbia conseguito l'approvazione, l'Appaltatore entro dieci giorni dalla relativa comunicazione, predisporrà una nuova proposta oppure adeguerà quella già presentata secondo le direttive che avrà ricevuto dalla Direzione dei Lavori.
9. Decorso dieci giorni dalla ricezione della nuova proposta senza che il Responsabile del Procedimento si sia espresso, il Programma operativo si darà per approvato.
10. La proposta di Programma Operativo approvata costituirà il riferimento (Baseline) da seguire per tutta la durata dell'appalto; essa sarà impegnativa per l'Appaltatore, il quale rispetterà i termini di avanzamento indicati ed ogni altra modalità prescritta, salvo riprogrammazioni in corso di realizzazione, per comprovate esigenze non prevedibili che dovranno essere approvate od ordinate dalla Direzione dei Lavori.
11. L'Appaltatore deve tenere conto, nella redazione del Programma operativo, delle seguenti condizioni elencate a titolo esemplificativo e non esaustivo:
  - delle particolari condizioni dell'accesso al cantiere;
  - della riduzione o sospensione delle attività di cantiere per festività o godimento di ferie degli addetti ai lavori;
  - delle eventuali difficoltà di esecuzione di alcuni lavori in relazione alla specificità dell'intervento e al periodo stagionale in cui vanno a ricadere;
  - della necessità di dover garantire le accessibilità ai residenti ed agli operatori;
  - dell'eventuale obbligo contrattuale di ultimazione anticipata di alcune parti laddove previsto;
  - della necessaria organizzazione tempistica per la rilavorazione del basolato di recupero e per l'approvvigionamento ed ammanimento dei materiali da posare, in relazione alle diverse aree interessate dall'appalto.

12. Per quanto detto sopra, l'Appaltatore è tenuto a predisporre il programma operativo dei lavori, indicando la durata delle opere nelle diverse aree di volta in volta interessate (unità di intervento), in modo da prevedere, conseguenzialmente, il termine massimo di ultimazione di ciascuna di esse e quello entro il quale dovrà provvedersi alla consegna delle aree successive da impegnare; esso dovrà inoltre prevedere un gruppo di componenti di lavorazioni o di lavorazioni finite, da ultimare in almeno tre termini intermedi a scadenze proporzionali alla durata complessiva dell'appalto (milestone).
13. Data la complessità dell'intervento e la sua importanza, la presentazione del programma operativo da parte dell'appaltatore, nei termini e modalità sopra indicate, è ritenuta condizione sostanziale per l'esecuzione dell'appalto, pertanto per ogni giorno di ritardo nella sua consegna, si applicherà una penale pari al 50% della penale prevista al comma 1 dell'art. 18.
14. Nel caso di sospensione dei lavori, parziale o totale, per cause non attribuibili a responsabilità dell'appaltatore, il programma dei lavori viene aggiornato in relazione all'eventuale incremento della scadenza contrattuale.
15. Eventuali aggiornamenti del programma, legati a motivate esigenze organizzative dell'Impresa appaltatrice e che non comportino modifica delle scadenze contrattuali, sono approvate dal Direttore dei lavori, subordinatamente alla verifica della loro effettiva necessità ed attendibilità, per il pieno rispetto delle scadenze contrattuali.
16. Poiché la disciplina del presente C.S.A. ai fini dell'esecuzione dei lavori è articolata su di un Programma Operativo, si prescrive che in caso di ritardo di esecuzione rispetto ai termini di controllo intermedi (milestone) fissati per le verifiche del corretto andamento dell'esecuzione, si applicherà la penale appositamente prevista dall'art. 18 comma 8.

## **Art.21 - Inderogabilità dei termini di esecuzione**

1. Non costituiscono motivo di differimento dell'inizio dei lavori, della loro mancata regolare o continuativa conduzione secondo il relativo programma esecutivo o della loro ritardata ultimazione:
  - a) il ritardo nell'installazione del cantiere e nell'allacciamento alle reti tecnologiche necessarie al suo funzionamento, per l'approvvigionamento dell'energia elettrica e dell'acqua;
  - b) l'adempimento di prescrizioni, o il rimedio a inconvenienti o infrazioni riscontrate dal direttore dei lavori o dagli organi di vigilanza in materia sanitaria e di sicurezza, ivi compreso il coordinatore per la sicurezza in fase di esecuzione, se nominato;
  - c) l'esecuzione di accertamenti integrativi che l'appaltatore ritenesse di dover effettuare per la esecuzione delle opere di fondazione, delle strutture e degli impianti, salvo che siano ordinati dalla direzione dei lavori o espressamente approvati da questa;
  - d) il tempo necessario per l'esecuzione di prove sui campioni, di sondaggi, analisi e altre prove assimilabili;
  - e) il tempo necessario per l'espletamento degli adempimenti a carico dell'appaltatore comunque previsti dal presente capitolato;
  - f) le eventuali controversie tra l'appaltatore e i fornitori, subappaltatori, affidatari, altri incaricati dall'appaltatore né i ritardi o gli inadempimenti degli stessi soggetti;
  - g) le eventuali vertenze a carattere aziendale tra l'appaltatore e il proprio personale dipendente
  - h) le sospensioni disposte dalla Stazione appaltante, dal Direttore dei lavori, dal Coordinatore per la sicurezza in fase di esecuzione o dal R.U.P. per inosservanza delle misure di sicurezza dei lavoratori nel cantiere o inosservanza degli obblighi retributivi, contributivi, previdenziali o assistenziali nei confronti dei lavoratori impiegati nel cantiere;
  - i) le sospensioni disposte dal personale ispettivo del Ministero del lavoro e della previdenza sociale in relazione alla presenza di personale non risultante dalle scritture o da altra documentazione obbligatoria o in caso di reiterate violazioni della disciplina in materia di superamento dei tempi di lavoro, di riposo giornaliero e settimanale, ai sensi dell'articolo 36-bis, comma 1, del decreto-legge 4 luglio 2006, n. 223.
2. Non costituiscono altresì motivo di differimento dell'inizio dei lavori, della loro mancata regolare o continuativa conduzione secondo il relativo programma o della loro ritardata ultimazione i ritardi o gli inadempimenti di ditte, imprese, fornitori, tecnici o altri, titolari di rapporti contrattuali con la Stazione appaltante, se l'appaltatore non abbia tempestivamente denunciato per iscritto alla Stazione appaltante medesima le cause imputabili a dette ditte, imprese o fornitori o tecnici.
3. Le cause di cui ai commi 1 e 2 non possono costituire motivo per la richiesta di proroghe di cui all'articolo 15, di sospensione dei lavori di cui all'articolo 16, per la disapplicazione delle penali di cui all'articolo 18, né per l'eventuale risoluzione del Contratto ai sensi dell'articolo 21.

## **Art.22 - Risoluzione del contratto per mancato rispetto dei termini**

1. L'eventuale ritardo imputabile all'appaltatore nel rispetto dei termini per l'ultimazione dei lavori o delle scadenze esplicitamente fissate allo scopo dal programma temporale superiore a **90 (novanta)** giorni naturali consecutivi produce la risoluzione del contratto, a discrezione della Stazione appaltante e senza obbligo di ulteriore motivazione, ai sensi dell'art. 136 del Codice dei contratti (decreto legislativo 12 aprile 2006, n. 163).

2. La risoluzione del contratto trova applicazione dopo la formale messa in mora dell'appaltatore con assegnazione di un termine per compiere i lavori e in contraddittorio con il medesimo appaltatore.
3. Nel caso di risoluzione del contratto la penale di cui all'art. 18, comma 1, è computata sul periodo determinato sommando il ritardo accumulato dall'appaltatore rispetto al programma esecutivo dei lavori e il termine assegnato dal direttore dei lavori per compiere i lavori con la messa in mora di cui al comma 2.
4. Sono dovuti dall'appaltatore i danni subiti dalla Stazione appaltante in seguito alla risoluzione del contratto, comprese le eventuali maggiori spese connesse al completamento dei lavori affidato a terzi. Per il risarcimento di tali danni la Stazione appaltante può trattenere qualunque somma maturata a credito dell'appaltatore in ragione dei lavori eseguiti nonché rivalersi sulla garanzia fideiussoria.



## **CAPO 4 - DISCIPLINA ECONOMICA**

### **Art.23 - Anticipazione**

1. Ai sensi dell'art. 5, comma 1, del decreto-legge 28 marzo 1997, n. 79, convertito con modificazioni dalla legge 28 maggio 1997, n. 140, non è dovuta alcuna anticipazione.

### **Art.24 - Pagamenti in acconto**

1. Le rate di acconto sono dovute ogni qualvolta l'importo dei lavori eseguiti, contabilizzati ai sensi degli articoli 29, 30, 31 e 32, al netto del ribasso d'asta, comprensivi della quota relativa degli oneri per la sicurezza e al netto della ritenuta di cui al comma 2, e al netto dell'importo delle rate di acconto precedenti, raggiungono un importo non inferiore a 150.000,00 € dell'importo contrattuale.
2. A garanzia dell'osservanza delle norme e delle prescrizioni dei contratti collettivi, delle leggi e dei regolamenti sulla tutela, protezione, assicurazione, assistenza e sicurezza fisica dei lavoratori, sull'importo netto progressivo dei lavori è operata una ritenuta dello 0,50 per cento, ai sensi dell'art. 7, comma 2, del capitolato generale d'appalto, da liquidarsi, nulla ostando, in sede di conto finale.
3. Entro 45 (quarantacinque) giorni dal verificarsi delle condizioni di cui al comma 1, il direttore dei lavori redige la contabilità ed emette lo stato di avanzamento dei lavori, ai sensi dell'art. 168 del Regolamento di attuazione (D.P.R. 554/1999; lo stesso deve riportare l'indicazione "lavori a tutto il ..." e la data di chiusura.
4. Entro lo stesso termine di cui al comma 3 il R.U.P. previa presentazione di regolare fattura fiscale, emette, ai sensi dell'art. 169 del Regolamento di attuazione (D.P.R. 554/1999), il conseguente certificato di pagamento, il quale deve esplicitamente riportare il riferimento al relativo stato di avanzamento dei lavori con l'indicazione della data di emissione.
5. La Stazione appaltante provvede al pagamento del predetto certificato entro i successivi 30 giorni, mediante emissione dell'apposito mandato e alla successiva erogazione a favore dell'appaltatore, ai sensi dell'art. 185 del decreto legislativo 18 agosto 2000, n. 267.
6. Qualora i lavori rimangano sospesi per un periodo superiore a 90 giorni, per cause non dipendenti dall'appaltatore e comunque non imputabili al medesimo, l'appaltatore può chiedere ed ottenere che si provveda alla redazione dello stato di avanzamento prescindendo dall'importo minimo di cui al comma 1.
7. L'emissione di ogni certificato di pagamento da parte del R.U.P. è subordinata all'acquisizione del DURC, che dovrà essere fornito da ogni impresa partecipante, anche subappaltatrici.
8. In deroga alla previsione del comma 1, qualora i lavori eseguiti raggiungano un importo pari o superiore al 90% (novanta per cento) dell'importo contrattuale, può essere emesso uno stato di avanzamento per un importo inferiore a quello minimo previsto allo stesso comma 1, ma non superiore al 95% (novantacinque per cento) dell'importo contrattuale. Non può essere emesso alcuno stato di avanzamento quando la differenza tra l'importo contrattuale e i certificati di pagamento già emessi sia inferiore al 5% (cinque per cento) dell'importo contrattuale medesimo. L'importo dei lavori residuo è contabilizzato nel conto finale e liquidato ai sensi dell'art. 24. Ai fini del presente comma per importo contrattuale si intende l'importo del contratto originario eventualmente adeguato in base all'importo degli atti di sottomissione approvati.

### **Art.25 - Pagamenti a saldo**

1. Il conto finale dei lavori è redatto entro 45 giorni dalla data della loro ultimazione, accertata con apposito verbale; esso è sottoscritto dal direttore di lavori ed è trasmesso al R.U.P.; col conto finale è accertato e proposto l'importo della rata di saldo, qualunque sia il suo ammontare, la cui definitiva liquidazione ed erogazione è subordinata all'emissione del certificato di cui al comma 3 e alle condizioni di cui al comma 4.
2. Il conto finale dei lavori deve essere sottoscritto dall'appaltatore, su richiesta del R.U.P., entro il termine perentorio di 15 giorni; se l'appaltatore non firma il conto finale nel termine indicato, o se lo firma senza confermare le domande già formulate nel registro di contabilità, il conto finale si ha come da lui definitivamente accettato. Il R.U.P. formula in ogni caso una sua relazione al conto finale.
3. La rata di saldo, unitamente alle ritenute di cui all'art. 23, comma 2, nulla ostando, è pagata, previa presentazione di regolare fattura fiscale, entro 90 giorni dopo l'avvenuta emissione del certificato di collaudo provvisorio o del certificato di regolare esecuzione.
4. Il pagamento della rata di saldo non costituisce presunzione di accettazione dell'opera, ai sensi dell'art. 1666, secondo comma, del codice civile; il pagamento è disposto solo a condizione che l'appaltatore presenti apposita garanzia fideiussoria ai sensi dell'art. 141, comma 9, del Codice dei contratti (decreto legislativo 12 aprile 2006, n. 163) e dell'art. 102, comma 3, del Regolamento di attuazione (D.P.R. 554/1999).
5. Ai sensi dell'art. 102, comma 3, del Regolamento di attuazione (D.P.R. 554/1999), la garanzia fideiussoria di cui al comma 4 deve avere validità ed efficacia fino a due anni dopo l'emissione del certificato di collaudo provvisorio o del certificato di regolare esecuzione e alle seguenti condizioni:
  - a) importo garantito almeno pari all'importo della rata di saldo, maggiorato dell'I.V.A. all'aliquota di legge, maggiorato altresì del tasso legale di interesse applicato al periodo di due anni;

- b) la garanzia ha efficacia dalla data di erogazione della rata di saldo e si estingue due anni dopo l'emissione del certificato di collaudo provvisorio o del certificato di regolare esecuzione;
  - c) la garanzia deve essere prestata mediante presentazione di atto di fideiussione rilasciato da una banca o da un intermediario finanziario autorizzato o polizza fideiussoria rilasciata da impresa di assicurazione, conforme alla scheda tecnica 1.4, allegata al decreto ministeriale 12 marzo 2004, n. 123, in osservanza delle clausole di cui allo schema tipo 1.4 allegato al predetto decreto.
6. Il pagamento della rata di saldo è subordinato all'acquisizione del DURC.
  7. Salvo quanto disposto dall'art. 1669 del codice civile, l'appaltatore risponde per la difformità ed i vizi dell'opera, ancorché riconoscibili, purché denunciati dal soggetto appaltante prima che il certificato di collaudo o il certificato di regolare esecuzione assuma carattere definitivo.
  8. L'appaltatore e il direttore dei lavori devono utilizzare la massima diligenza e professionalità, nonché improntare il proprio comportamento a buona fede, al fine di evidenziare tempestivamente i vizi e i difetti riscontrabili nonché le misure da adottare per il loro rimedio.
  9. Il pagamento della rata di saldo è altresì subordinato alla condizione che l'appaltatore presenti la polizza indennitaria decennale di cui all'art. 129, comma 2, del Codice dei contratti (decreto legislativo 12 aprile 2006, n. 163) e all'art. 36, comma 8, del presente capitolato speciale d'appalto.

#### **Art.26 - Ritardi nel pagamento delle rate di acconto**

1. Non sono dovuti interessi per i primi 45 giorni intercorrenti tra il verificarsi delle condizioni e delle circostanze per l'emissione del certificato di pagamento relativo a rate di acconto e la sua effettiva emissione; trascorso tale termine senza che sia emesso il certificato di pagamento, sono dovuti all'appaltatore gli interessi legali per i primi 60 giorni di ritardo; trascorso infruttuosamente anche questo termine spettano all'appaltatore gli interessi di mora nella misura stabilita con apposito decreto ministeriale di cui all'art. 133, comma 1, del Codice dei contratti (decreto legislativo 12 aprile 2006, n. 163) ed ulteriori modificazioni ed integrazioni introdotte dal D.Lgs. n.113 del 2007 .
2. Non sono dovuti interessi per i primi 30 giorni intercorrenti tra l'emissione del certificato di pagamento e il suo effettivo pagamento a favore dell'appaltatore; trascorso tale termine senza che la Stazione appaltante abbia provveduto al pagamento, sono dovuti all'appaltatore gli interessi legali per i primi 60 giorni di ritardo; trascorso infruttuosamente anche questo termine spettano all'appaltatore gli interessi di mora nella misura stabilita con apposito decreto ministeriale di cui all'art. 133, comma 1, del Codice dei contratti (decreto legislativo 12 aprile 2006, n. 163) ed ulteriori modificazioni ed integrazioni introdotte dal D.Lgs. n.113 del 2007 .
3. E' facoltà dell'appaltatore, trascorsi i termini di cui ai commi precedenti, oppure nel caso in cui l'ammontare delle rate di acconto, per le quali non sia stato tempestivamente emesso il certificato o il titolo di spesa, raggiunga il quarto dell'importo netto contrattuale, di agire ai sensi dell'art. 1460 del codice civile, rifiutando di adempiere alle proprie obbligazioni se la Stazione appaltante non provveda contemporaneamente al pagamento integrale di quanto maturato; in alternativa, è facoltà dell'appaltatore, previa costituzione in mora della Stazione appaltante, promuovere giudizio per la dichiarazione di risoluzione del contratto, trascorsi 60 giorni dalla data della predetta costituzione in mora, in applicazione dell'art. 133, comma 1, del Codice dei contratti (decreto legislativo 12 aprile 2006, n. 163) ed ulteriori modificazioni ed integrazioni introdotte dal D.Lgs. n.113 del 2007 .

#### **Art.27 - Ritardi nel pagamento della rata di saldo**

1. Per il pagamento della rata di saldo in ritardo rispetto al termine stabilito all'art. 24, comma 3, per causa imputabile alla Stazione appaltante, sulle somme dovute decorrono gli interessi legali.
2. Qualora il ritardo nella emissione del certificato o nel pagamento delle somme dovute a saldo si protragga per ulteriori 60 giorni, oltre al termine stabilito al comma 1, sulle stesse somme sono dovuti gli interessi di mora.

#### **Art.28 - Cessione del contratto e cessione dei crediti**

1. E' vietata la cessione del contratto sotto qualsiasi forma; ogni atto contrario è nullo di diritto.
2. E' ammessa la cessione dei crediti, ai sensi e con le modalità dell'art. 117 del Codice dei contratti (decreto legislativo 12 aprile 2006, n. 163) e ss.mm.ii..

## **CAPO 5 - CONTABILIZZAZIONE E LIQUIDAZIONE DEI LAVORI**

### **Art.29 - Lavori a misura**

1. La misurazione e la valutazione dei lavori a misura sono effettuate secondo le specificazioni date nelle norme del presente capitolato e nell'enunciazione delle singole voci in elenco; in caso diverso sono utilizzate per la valutazione dei lavori le dimensioni nette delle opere eseguite rilevate in loco, senza che l'appaltatore possa far valere criteri di misurazione o coefficienti moltiplicatori che modifichino le quantità realmente poste in opera.
2. Non sono comunque riconosciuti nella valutazione ingrossamenti o aumenti dimensionali di alcun genere non rispondenti ai disegni di progetto se non saranno stati preventivamente autorizzati dal direttore dei lavori.
3. Nel corrispettivo per l'esecuzione dei lavori a misura s'intende sempre compresa ogni spesa occorrente per dare l'opera compiuta sotto le condizioni stabilite dal presente capitolato e secondo i tipi indicati e previsti negli atti progettuali.
4. La contabilizzazione delle opere e delle forniture verrà effettuata applicando alle quantità eseguite i prezzi unitari dell'elenco dei prezzi unitari di cui all'art. 3, comma 3, del presente capitolato.
5. Gli oneri per la sicurezza, di cui all'art. 2, comma 1, lettera b), come evidenziati nella tabella "B" contenuta nell'art. 5, per la parte prevista a misura sono valutati sulla base dei prezzi contenuti nell'elaborato di progetto che valuta i predetti oneri, con le quantità rilevabili ai sensi del presente articolo.

### **Art.30 - Lavori a corpo**

1. Qualora in corso d'opera debbano essere introdotte variazioni ai lavori ai sensi degli articoli 37 o 38, e per tali variazioni la direzione lavori, sentito il R.U.P. e con l'assenso dell'appaltatore, possa essere definito un prezzo complessivo onnicomprensivo, esse possono essere preventivate "a corpo".
2. Nei casi di cui al comma 1, qualora il prezzo complessivo non sia valutabile mediante l'utilizzo dei prezzi unitari di elenco, si procede mediante la formazione dei nuovi prezzi ai sensi dell'art. 39. Il corrispettivo per il lavoro a corpo, a sua volta assoggettato al ribasso d'asta, resta fisso e invariabile senza che possa essere invocata dalle parti contraenti alcuna verifica sulla misura o sul valore attribuito alla quantità di detti lavori.
3. Nel corrispettivo per l'esecuzione dell'eventuale lavoro a corpo s'intende sempre compresa ogni spesa occorrente per dare l'opera compiuta sotto le condizioni stabilite dal presente capitolato e secondo i tipi indicati e previsti negli atti progettuali. Pertanto nessun compenso può essere richiesto per lavori, forniture e prestazioni che, ancorché non esplicitamente specificati nella descrizione dei lavori a corpo, siano rilevabili dagli elaborati grafici o viceversa. Lo stesso dicasi per lavori, forniture e prestazioni che siano tecnicamente e intrinsecamente indispensabili alla funzionalità, completezza e corretta realizzazione dell'opera appaltata secondo le regole dell'arte.
4. La contabilizzazione dell'eventuale lavoro a corpo è effettuata applicando all'importo del medesimo, al netto del ribasso contrattuale, le percentuali convenzionali relative alle singole categorie di lavoro indicate in perizia, di ciascuna delle quali va contabilizzata la quota parte in proporzione al lavoro eseguito.
5. La realizzazione di sistemi e sub-sistemi di impianti tecnologici per i quali sia previsto un prezzo contrattuale unico non costituiscono lavoro a corpo.
6. Gli oneri per la sicurezza, di cui all'art. 2, comma 1, lettera b), come evidenziati nella tabella "B" contenuta nell'art. 5, sono valutati, per la parte prevista a corpo, in maniera proporzionale alla parte dei lavori eseguita.

### **Art.31 - Lavori in economia**

1. Se già previsti nel progetto, la contabilizzazione dei lavori in economia è effettuata secondo i prezzi unitari contrattuali per l'importo delle prestazioni e delle somministrazioni fatte dall'impresa stessa, con le modalità previste dall'art. 153 del Regolamento di attuazione (D.P.R. 554/1999).
2. Gli oneri per la sicurezza, di cui all'art. 2, comma 1, lettera b), come evidenziati nella tabella "B", contenuta nell'art. 5, per la parte eseguita in economia, sono contabilizzati separatamente con gli stessi criteri.
3. Se non espressamente previste nel Progetto e nel relativo Q.E. le prestazioni in economia potranno essere eseguite soltanto per esigenze eccezionali e solo nei limiti degli ordini impartiti e delle autorizzazioni concesse di volta in volta dal Responsabile del procedimento.
4. Per le prestazioni in economia gli operai messi a disposizione dall'appaltatore dovranno essere idonei ai lavori da eseguirsi e provvisti delle necessarie attrezzature e mezzi. Le macchine gli attrezzi ed i mezzi utilizzati dovranno essere in perfetto stato di servibilità e provvisti di tutti gli accessori necessari per il loro regolare funzionamento.
5. Saranno a carico dell'Appaltatore la manutenzione degli attrezzi e delle macchine e le eventuali riparazioni, in modo che essi siano sempre in buono stato di servizio.
6. I mezzi di trasporto per i lavori in economia dovranno essere forniti in pieno stato di efficienza.
7. I prezzi delle somministrazioni in economia sono stabiliti come segue:
  - a) mercedi operai: per ogni ora di operaio specializzato, qualificato e comune, secondo quanto indicato sul

libretto di lavoro, unico documento ritenuto valido ai fini del riconoscimento della qualifica della manodopera, è accreditabile all'Appaltatore l'importo rinveniente dall'applicazione delle tariffe e costi orari della manodopera desunti dalle tabelle dei contratti collettivi di lavoro cui l'impresa fa riferimento, incrementato del 15% per spese generali e del 10% - ridotto del ribasso di gara - per utili di impresa;

b) per trasporti e noli di eventuali macchine e attrezzature, si farà riferimento ai costi del rilevamento della "Commissione prezzi materiali da costruzione, trasporti e noli" operante presso la Camera di Commercio Industria Artigianato e Agricoltura di Napoli e pubblicati mensilmente, incrementati del 15% per spese generali e del 10% - ridotto del ribasso di gara - per utili di impresa;

c) per i materiali i cui costi siano desunti dall'elenco prezzi allegato al presente capitolato, si applicherà il solo ribasso di gara; per i materiali i cui costi siano desunti dal rilevamento della "Commissione prezzi materiali da costruzione, trasporti e noli" operante presso la Camera di Commercio Industria Artigianato e Agricoltura di Napoli e pubblicati mensilmente, si applicherà l'incremento del 15% per spese generali e del 10% - ridotto del ribasso di gara - per utili di impresa.

## **CAPO 6 - CAUZIONI E GARANZIE**

### **Art.32 - Cauzione provvisoria**

1. Ai sensi dell'art. 75, commi 1 e 2, del Codice dei contratti (decreto legislativo 12 aprile 2006, n. 163) e dell'art. 100 del Regolamento di attuazione (D.P.R. 554/1999), è richiesta una cauzione provvisoria pari al 2% (due per cento) con le modalità indicate nel disciplinare di gara, da prestare al momento della presentazione dell'offerta.
2. Ai sensi dell'art. 100 del Regolamento di attuazione (D.P.R. 554/1999), la cauzione provvisoria di cui al comma 1 può essere prestata:
  - a) in contanti o in titoli del debito pubblico garantiti dallo Stato al corso del giorno del deposito, presso il Tesoriere Comunale;
  - b) mediante fideiussione bancaria o polizza assicurativa fideiussoria in conformità alla scheda tecnica 1.1, allegata al decreto ministeriale 12 marzo 2004, n. 123, in osservanza delle clausole di cui allo schema tipo 1.1 allegato al predetto decreto, con particolare riguardo alle prescrizioni di cui all'art. 75, commi 4, 5, 6 e 8, del Codice dei contratti (decreto legislativo 12 aprile 2006, n. 163).
3. La cauzione provvisoria, se prestata nelle forme di cui al comma 2, lettera a), deve essere accompagnata dall'impegno di un fideiussore verso il concorrente a rilasciare garanzia fideiussoria a titolo di cauzione definitiva nel caso di aggiudicazione da parte del concorrente dell'appalto o della concessione.
4. Sono vietate forme di cauzione diverse da quelle di cui al comma 2 e, in particolare, è vietata la cauzione prestata mediante assegni di conto di corrispondenza o assegni circolari.
5. In caso di associazione temporanea di imprese la garanzia deve riportare l'indicazione di tutte le imprese associate.

### **Art.33 - Garanzia fideiussoria o cauzione definitiva**

1. Ai sensi dell'art. 113, comma 1, del Codice dei contratti (decreto legislativo 12 aprile 2006, n. 163) ed ulteriori modificazioni ed integrazioni introdotte dal D.Lgs. n.152 del 11/09/2008, e dell'art. 101 del Regolamento di attuazione (D.P.R. 554/1999), è richiesta una garanzia fideiussoria, a titolo di cauzione definitiva, pari al 10% (dieci per cento) dell'importo contrattuale. Qualora l'aggiudicazione sia fatta in favore di un'offerta inferiore all'importo a base d'asta in misura superiore al 10 per cento, la garanzia fideiussoria è aumentata di tanti punti percentuali quanti sono quelli eccedenti il 10 per cento. Qualora il ribasso sia superiore al 20 per cento, l'aumento è di due punti percentuali per ogni punto di ribasso eccedente la predetta misura percentuale.
2. La garanzia fideiussoria è prestata mediante atto di fideiussione rilasciato da una banca o da un intermediario finanziario autorizzato o polizza fideiussoria rilasciata da un'impresa di assicurazione, in conformità alla scheda tecnica 1.2, allegata al decreto ministeriale 12 marzo 2004, n. 123, in osservanza delle clausole di cui allo schema tipo 1.2 allegato al predetto decreto, con particolare riguardo alle prescrizioni di cui all'art. 113, commi 2 e 3, del Codice dei contratti (decreto legislativo 12 aprile 2006, n. 163) ed ulteriori modificazioni ed integrazioni introdotte dal D.Lgs. n.152 del 11/09/2008 . La garanzia è presentata in originale alla Stazione appaltante prima della formale sottoscrizione del contratto.
3. La garanzia è progressivamente svincolata a misura dell'avanzamento dell'esecuzione, nel limite massimo del 75 per cento dell'iniziale importo garantito. Lo svincolo è automatico, senza necessità di benestare del committente, con la sola condizione della preventiva consegna all'istituto garante, da parte dell'appaltatore o del concessionario, degli stati di avanzamento dei lavori o di analogo documento, in originale o in copia autentica, attestanti l'avvenuta esecuzione.
4. La garanzia, per il rimanente ammontare residuo del 25 per cento, cessa di avere effetto ed è svincolata automaticamente all'emissione del certificato di collaudo provvisorio oppure del certificato di regolare esecuzione. Lo svincolo e l'estinzione avvengono di diritto, senza necessità di ulteriori atti formali, richieste, autorizzazioni, dichiarazioni liberatorie o restituzioni.
5. La Stazione appaltante può avvalersi della garanzia fideiussoria, parzialmente o totalmente, per le spese dei lavori da eseguirsi d'ufficio nonché per il rimborso delle maggiori somme pagate durante l'appalto in confronto ai risultati della liquidazione finale. L'incameramento della garanzia avviene con atto unilaterale della Stazione appaltante senza necessità di dichiarazione giudiziale, fermo restando il diritto dell'appaltatore di proporre azione innanzi l'autorità giudiziaria ordinaria.

La garanzia fideiussoria è tempestivamente reintegrata nella misura legale di cui al combinato disposto dei commi 1 e 3 qualora, in corso d'opera, sia stata incamerata, parzialmente o totalmente, dalla Stazione appaltante. In caso di variazioni al contratto per effetto di successivi atti di sottomissione, la medesima garanzia può essere ridotta in caso di riduzione degli importi contrattuali, mentre non è integrata in caso di aumento degli stessi importi fino alla concorrenza di un quinto dell'importo originario.

## **Art.34 - Riduzione delle garanzie**

1. Ai sensi degli articoli 40, comma 7, e 75, comma 7, del Codice dei contratti (decreto legislativo 12 aprile 2006, n. 163) ed ulteriori modificazioni ed integrazioni introdotte rispettivamente dal D.Lgs. n.113 del 2007 dal D.Lgs. n.152 del 11/09/2008, l'importo della cauzione provvisoria di cui all'art. 33 e l'importo della garanzia fideiussoria di cui all'art. 34 sono ridotti al 50 per cento per i concorrenti ai quali sia stata rilasciata, da organismi accreditati ai sensi delle norme europee della serie UNI CEI EN 45012 e della serie UNI CEI EN ISO/IEC 17000, la certificazione del sistema di qualità conforme alle norme europee della serie UNI CEI ISO 9001:2000, oppure la dichiarazione della presenza di elementi significativi e tra loro correlati di tale sistema, di cui all'art. 2, comma 1, lettera q) oppure lettera r), del D.P.R. n. 34 del 2000.
2. In caso di associazione temporanea di concorrenti di tipo orizzontale le riduzioni di cui al presente articolo sono accordate qualora il possesso del requisito di cui al comma 1 sia comprovato da tutte le imprese in associazione.
3. In caso di associazione temporanea di concorrenti di tipo verticale le riduzioni di cui al presente articolo sono accordate esclusivamente per le quote di incidenza delle lavorazioni appartenenti alle categorie assunte integralmente da imprese in associazione in possesso del requisito di cui al comma 1; tale beneficio non è frazionabile tra imprese che assumono lavorazioni appartenenti alla medesima categoria.
4. Il possesso del requisito di cui al comma 1 è comprovato dall'annotazione in calce alla attestazione SOA ai sensi dell'art. 4, comma 3, del D.P.R. n. 34 del 2000, ovvero dalla certificazione rilasciata dall'organismo accreditato.
5. In deroga a quanto previsto dal comma 4, il possesso del requisito di cui al comma 1 può essere comprovato dalla certificazione rilasciata dall'organismo accreditato qualora:
  - a) l'impresa abbia utilizzato, per la gara e per l'eventuale aggiudicazione, una qualificazione per una classifica non superiore alla II;
  - b) l'impresa sia in possesso di attestazione SOA in corso di validità ma il possesso del requisito di cui al comma 1 non sia stato ancora riportato sulla predetta attestazione, a condizione che l'impresa abbia già presentato istanza alla SOA per il relativo aggiornamento;
  - c) l'impresa non sia tenuta al possesso dell'attestazione SOA.
6. In caso di avalimento ai sensi dell'articolo 49 del Codice dei contratti, per beneficiare della riduzione di cui al comma 1, il requisito della qualità deve essere posseduto in ogni caso dall'impresa partecipante e aggiudicataria, indipendentemente dalla circostanza che sia posseduto dall'impresa ausiliaria. In caso di appalti di importo superiori alla II classifica (516.457 euro), l'impresa ausiliaria deve essere in possesso del predetto requisito solo in relazione all'obbligo di cui all'articolo 4 del d.P.R. n. 34 del 2000.

## **Art.35 - Obblighi assicurativi a carico dell'impresa**

1. Ai sensi dell'art. 129, comma 1, del Codice dei contratti (decreto legislativo 12 aprile 2006, n. 163), e dell'art. 103, del Regolamento di attuazione (D.P.R. 554/1999), l'appaltatore è obbligato, contestualmente alla sottoscrizione del contratto, a produrre una polizza assicurativa che tenga indenne la Stazione appaltante da tutti i rischi di esecuzione e che preveda anche una garanzia di responsabilità civile per danni causati a terzi nell'esecuzione dei lavori. La polizza assicurativa è prestata da un'impresa di assicurazione autorizzata alla copertura dei rischi ai quali si riferisce l'obbligo di assicurazione.
2. La copertura delle predette garanzie assicurative decorre dalla data di consegna dei lavori e cessa alle ore 24 del giorno di emissione del certificato di collaudo provvisorio o del certificato di regolare esecuzione e comunque decorsi 12 (dodici) mesi dalla data di ultimazione dei lavori risultante dal relativo certificato; in caso di emissione di collaudo provvisorio o di certificato di regolare esecuzione per parti determinate dell'opera, la garanzia cessa per quelle parti e resta efficace per le parti non ancora collaudate; a tal fine l'utilizzo da parte della Stazione appaltante secondo la destinazione equivale, ai soli effetti della copertura assicurativa, ad emissione del certificato di collaudo provvisorio. Il premio è stabilito in misura unica e indivisibile per le coperture di cui ai commi 3 e 4. Le garanzie assicurative sono efficaci anche in caso di omesso o ritardato pagamento delle somme dovute a titolo di premio da parte dell'esecutore fino ai successivi due mesi e devono essere prestate in conformità allo schema-tipo 2.3 allegato al d.m. attività produttive 12 marzo 2004, n. 123.
3. La garanzia assicurativa contro tutti i rischi di esecuzione da qualsiasi causa determinati deve coprire tutti i danni subiti dalla Stazione appaltante a causa del danneggiamento o della distruzione totale o parziale di impianti e opere, anche preesistenti, salvo quelli derivanti da errori di progettazione, insufficiente progettazione, azioni di terzi o cause di forza maggiore; tale polizza deve essere stipulata nella forma «Contractors All Risks» (C.A.R.) e deve:
  - a) prevedere una somma assicurata non inferiore a: € 1.041.173,65
  - b) essere integrata in relazione alle somme assicurate in caso di approvazione di lavori aggiuntivi affidati a qualsiasi titolo all'appaltatore.
4. La garanzia assicurativa di responsabilità civile per danni causati a terzi (R.C.T.) deve essere stipulata per una somma assicurata (massimale/sinistro) non inferiore ad euro 500.000,00.



5. Qualora il contratto di assicurazione preveda importi o percentuali di scoperto o di franchigia, queste condizioni:
- a) in relazione all'assicurazione contro tutti i rischi di esecuzione di cui al comma 3, tali franchigie o scoperti non sono opponibili alla Stazione appaltante;
  - b) in relazione all'assicurazione di responsabilità civile di cui al comma 4, tali franchigie o scoperti non sono opponibili alla Stazione appaltante.
6. Le garanzie di cui ai commi 3 e 4, prestate dall'appaltatore coprono senza alcuna riserva anche i danni causati dalle imprese subappaltatrici e subfornitrici. Qualora l'appaltatore sia un raggruppamento temporaneo di concorrenti, giusto il regime delle responsabilità disciplinato dall'art. 37, comma 5, del Codice dei contratti (decreto legislativo 12 aprile 2006, n. 163), e dall'art. 108, comma 1, del Regolamento di attuazione (D.P.R. 554/1999), le stesse garanzie assicurative prestate dalla mandataria capogruppo coprono senza alcuna riserva anche i danni causati dalle imprese mandanti.
7. Ai sensi dell'art. 103, comma 3, secondo periodo, del Regolamento di attuazione (D.P.R. 554/1999) le garanzie di cui al comma 3, limitatamente alla lettera a), e al comma 4, sono estese fino a **12** mesi dopo la data dell'emissione del certificato di collaudo provvisorio o del certificato di regolare esecuzione; a tale scopo:
- a) l'estensione deve risultare dalla polizza assicurativa in conformità alla scheda tecnica 2.3 allegata al d.m. 12 marzo 2004, n. 123;
  - b) l'assicurazione copre i danni dovuti a causa risalente al periodo di esecuzione o dovuti a fatto dell'appaltatore nelle operazioni di manutenzione previste tra gli obblighi del contratto d'appalto;
  - c) restano ferme le condizioni di cui ai commi 5 e 6.

## **CAPO 7 - DISPOSIZIONI PER L'ESECUZIONE**

### ***Art.36 - Variazione dei lavori***

1. La Stazione appaltante si riserva la facoltà di introdurre nelle opere oggetto dell'appalto quelle varianti che a suo insindacabile giudizio ritenga opportune, senza che per questo l'impresa appaltatrice possa pretendere compensi all'infuori del pagamento a conguaglio dei lavori eseguiti in più o in meno con l'osservanza delle prescrizioni ed entro i limiti stabiliti dagli articoli 10 e 11 del capitolato generale d'appalto, dagli articoli 45, comma 8, 134 e 135 del Regolamento di attuazione (D.P.R. 554/1999) e dall'art. 132 del Codice dei contratti (decreto legislativo 12 aprile 2006, n. 163).
2. Non sono riconosciute varianti al progetto esecutivo, prestazioni e forniture extra contrattuali di qualsiasi genere, eseguite senza preventivo ordine scritto della direzione lavori, recante anche gli estremi dell'approvazione da parte della Stazione appaltante, ove questa sia prescritta dalla legge o dal regolamento.
3. Qualunque reclamo o riserva che l'appaltatore si credesse in diritto di opporre, deve essere presentato per iscritto alla direzione lavori prima dell'esecuzione dell'opera oggetto della contestazione. Non sono prese in considerazione domande di maggiori compensi su quanto stabilito in contratto, per qualsiasi natura o ragione, qualora non vi sia accordo preventivo scritto prima dell'inizio dell'opera oggetto di tali richieste.
4. Non sono considerati varianti ai sensi del comma 1 gli interventi disposti dal direttore dei lavori per risolvere aspetti di dettaglio, che siano contenuti entro un importo non superiore al **5%** per cento delle categorie omogenee di lavori dell'appalto, come individuate nella tabella «B» contenuta nell'art. 5, e che non comportino un aumento dell'importo del contratto stipulato.
5. Sono ammesse, nell'esclusivo interesse della Stazione appaltante, le varianti, in aumento o in diminuzione, finalizzate al miglioramento dell'opera e alla sua funzionalità, sempre che non comportino modifiche sostanziali e siano motivate da obiettive esigenze derivanti da circostanze sopravvenute e imprevedibili al momento della stipula del contratto. L'importo in aumento relativo a tali varianti non può superare il 5 per cento dell'importo originario del contratto e deve trovare copertura nella somma stanziata per l'esecuzione dell'opera.
6. Salvo i casi di cui ai commi 4 e 5, è sottoscritto un atto di sottomissione quale appendice contrattuale, che deve indicare le modalità di contrattazione e contabilizzazione delle lavorazioni in variante.

### ***Art.37 - Prezzi applicabili ai nuovi lavori e nuovi prezzi***

1. Se l'Appaltatore non accetta i nuovi prezzi così determinati e approvati, la stazione appaltante può ingiungergli l'esecuzione delle lavorazioni o la somministrazione dei materiali sulla base di detti prezzi, comunque ammessi nella contabilità; ove l'appaltatore non iscriva riserva negli atti contabili nei modi previsti, i prezzi s'intendono definitivamente accettati.



## **CAPO 8 - DISPOSIZIONI IN MATERIA DI SICUREZZA**

### ***Art.38 - Norme di sicurezza generali***

1. I lavori appaltati devono svolgersi nel pieno rispetto di tutte le norme vigenti in materia di prevenzione degli infortuni e igiene del lavoro e in ogni caso in condizione di permanente sicurezza e igiene.
2. L'appaltatore è altresì obbligato ad osservare scrupolosamente le disposizioni del vigente Regolamento Locale di Igiene, per quanto attiene la gestione del cantiere.
3. L'appaltatore predispone, per tempo e secondo quanto previsto dalle vigenti disposizioni, gli appositi piani per la riduzione del rumore, in relazione al personale e alle attrezzature utilizzate.
4. L'appaltatore non può iniziare o continuare i lavori qualora sia in difetto nell'applicazione di quanto stabilito nel presente articolo.

### ***Art.39 - Sicurezza sul luogo di lavoro***

1. L'appaltatore è obbligato a fornire alla Stazione appaltante, entro 30 giorni dall'aggiudicazione, l'indicazione dei contratti collettivi applicati ai lavoratori dipendenti e una certificazione di regolarità contributiva /DURC); in ogni caso tale certificazione va acquisita dalla stazione appaltante prima della firma del contratto di appalto.
2. L'appaltatore è obbligato ad osservare le misure generali di tutela di cui all'art. 15 del decreto legislativo n. 81 del 9 Aprile 2008 ed aggiornato al D.Lgs. n.106 del 03/08/09.



### ***Art.40 - Piano di sicurezza e coordinamento***

1. E' fatto obbligo all'appaltatore di predisporre, entro trenta giorni dall'aggiudicazione e comunque prima dell'inizio dei lavori, il piano sostitutivo delle misure per la sicurezza fisica dei lavoratori di cui all'art. 3 paragrafo 3.1 del decreto legislativo n. 81 del 9 Aprile 2008 ed aggiornato al D.Lgs. n.106 del 03/08/09. Tale piano è messo a disposizione delle autorità competenti preposte alle verifiche ispettive di controllo dei cantieri.
2. L'appaltatore è obbligato ad osservare scrupolosamente e senza riserve o eccezioni il piano di sicurezza e di coordinamento eventualmente predisposto nel corso dei lavori dal coordinatore per la sicurezza ai sensi del combinato disposto degli art. 90 comma 5 ed art. 92 comma 2 del decreto legislativo n. 81 del 9 Aprile 2008 ed aggiornato al D.Lgs. n.106 del 03/08/09 . Qualora prima della stipulazione del contratto (a seguito di aggiudicazione ad una associazione temporanea di imprese) oppure nel corso dei lavori (a seguito di autorizzazione al subappalto) si verifichi la presenza di pluralità di imprese per cui si renda obbligatoria la redazione del piano di sicurezza e coordinamento a cura della Stazione appaltante, ai sensi dell' art. 90 comma 5, del decreto legislativo n. 81 del 9 Aprile 2008 ed aggiornato al D.Lgs. n.106 del 03/08/09 l'art. 43.

### ***Art.41 - Modifiche e integrazioni al piano di sicurezza e di coordinamento***

1. L'appaltatore può presentare al coordinatore per la sicurezza in fase di esecuzione una o più proposte motivate di modificazione o di integrazione al piano di sicurezza di coordinamento, nei seguenti casi:
  - a) per adeguarne i contenuti alle proprie tecnologie oppure quando ritenga di poter meglio garantire la sicurezza nel cantiere sulla base della propria esperienza, anche in seguito alla consultazione obbligatoria e preventiva dei rappresentanti per la sicurezza dei propri lavoratori o a rilievi da parte degli organi di vigilanza;
  - b) per garantire il rispetto delle norme per la prevenzione degli infortuni e la tutela della salute dei lavoratori eventualmente disattese nel piano di sicurezza, anche in seguito a rilievi o prescrizioni degli organi di vigilanza.
2. L'appaltatore ha il diritto che il coordinatore per la sicurezza in fase di esecuzione si pronunci tempestivamente, con atto motivato da riportare sulla documentazione di cantiere, sull'accoglimento o il rigetto delle proposte presentate; le decisioni del coordinatore sono vincolanti per l'appaltatore.
3. Qualora entro il termine di tre giorni lavorativi dalla presentazione delle proposte dell'appaltatore, prorogabile una sola volta di altri tre giorni lavorativi, il coordinatore per la sicurezza non si pronunci:
  - a) nei casi di cui al comma 1, lettera a), le proposte si intendono accolte;
  - b) nei casi di cui al comma 1, lettera b), le proposte si intendono rigettate.
4. Nei casi di cui al comma 1, lettera a), l'eventuale accoglimento delle modificazioni e integrazioni non può in alcun modo giustificare variazioni o adeguamenti dei prezzi pattuiti, né maggiorazioni di alcun genere del corrispettivo.
5. Nei casi di cui al comma 1, lettera b), qualora l'eventuale accoglimento delle modificazioni e integrazioni comporti maggiori oneri a carico dell'impresa, e tale circostanza sia debitamente provata e documentata, trova applicazione la disciplina delle varianti.

## **Art.42 - Piano operativo di sicurezza**

1. L'appaltatore, entro 30 giorni dall'aggiudicazione e comunque prima dell'inizio dei lavori, deve predisporre e consegnare al direttore dei lavori o, se nominato, al coordinatore per la sicurezza nella fase di esecuzione, un piano operativo di sicurezza per quanto attiene alle proprie scelte autonome e relative responsabilità nell'organizzazione del cantiere e nell'esecuzione dei lavori. Il piano operativo di sicurezza, redatto ai sensi dell'art. 3 par. 3.2 del decreto legislativo n. 81 del 9 Aprile 2008 ed aggiornato al D.Lgs. n.106 del 03/08/09, comprende il documento di valutazione dei rischi di cui all'art.18 e gli adempimenti di cui all'art.26, comma 1, lettera b) del decreto legislativo n. 81 del 9 Aprile 2008 ed aggiornato al D.Lgs. n.106 del 03/08/09, con riferimento allo specifico cantiere e deve essere aggiornato rispetto alle previsioni originarie ad ogni mutamento delle lavorazioni. Ai sensi dell'articolo 131 del Codice dei contratti l'appaltatore  tenuto ad acquisire i piani operativi di sicurezza redatti dalle imprese subappaltatrici, nonch a curare il coordinamento di tutte le imprese operanti nel cantiere, al fine di rendere gli specifici piani operativi di sicurezza compatibili tra loro e coerenti con il piano presentato dall'appaltatore.
2. Il piano operativo di sicurezza costituisce piano complementare di dettaglio del piano di sicurezza e di coordinamento di cui all'art. 91, comma 1, lettera a) ed all'art. 100 del decreto legislativo n. 81 del 9 Aprile 2008 ed aggiornato al D.Lgs. n.106 del 03/08/09.
3. L'appaltatore può, nel corso dei lavori, apportare motivatamente modifiche e integrazioni al piano di sicurezza sostitutivo delle misure per la sicurezza fisica dei lavoratori di cui all'art. 3 par. 3.1 del decreto legislativo n. 81 del 9 Aprile 2008 ed aggiornato al D.Lgs. n.106 del 03/08/09, purché si tratti di renderlo coerente a nuove situazioni oggettive oppure di concreti e dimostrati miglioramenti alle misure di sicurezza. Alle citate modifiche e integrazioni si applica la medesima disciplina dell'articolo 42.

## **Art.43 - Osservanza e attuazione dei piani di sicurezza**

1. L'appaltatore è obbligato ad osservare le misure generali di tutela di cui all'art.15 ddecreto legislativo n. 81 del 9 Aprile 2008 ed aggiornato al D.Lgs. n.106 del 03/08/09, con particolare riguardo alle circostanze e agli adempimenti descritti agli art. 15 e 17 ed all'allegato XIII ddecreto legislativo n. 81 del 9 Aprile 2008 ed aggiornato al D.Lgs. n.106 del 03/08/09.
2. I piani di sicurezza devono essere redatti in conformità alle direttive 89/391/CEE del Consiglio, del 12 giugno 1989, 92/57/CEE del Consiglio, del 24 giugno 1992, alla relativa normativa nazionale di recepimento, al legislativo n. 81 del 9 Aprile 2008 ed aggiornato al D.Lgs. n.106 del 03/08/09.
3. L'impresa esecutrice è obbligata a comunicare tempestivamente prima dell'inizio dei lavori e quindi periodicamente, a richiesta della Stazione appaltante o del coordinatore, l'iscrizione alla camera di commercio, industria, artigianato e agricoltura, l'indicazione dei contratti collettivi applicati ai lavoratori dipendenti ed a presentare idonea certificazione circa l'assolvimento degli obblighi assicurativi e previdenziali. L'affidatario è tenuto a curare il coordinamento di tutte le imprese operanti nel cantiere, al fine di rendere gli specifici piani redatti dalle imprese subappaltatrici compatibili tra loro e coerenti con il piano presentato dall'appaltatore. In caso di associazione temporanea o di consorzio di imprese detto obbligo incombe all'impresa mandataria capogruppo. Il direttore tecnico di cantiere è responsabile del rispetto del piano da parte di tutte le imprese impegnate nell'esecuzione dei lavori.
4. Il piano di sicurezza e di coordinamento, o il piano di sicurezza sostitutivo, nei casi previsti, ed il piano operativo di sicurezza formano parte integrante del contratto di appalto. Le gravi o ripetute violazioni dei piani stessi da parte dell'appaltatore, comunque accertate, previa formale costituzione in mora dell'interessato, costituiscono causa di risoluzione del contratto.

## **CAPO 9 - DISCIPLINA DEL SUBAPPALTO**

### **Art.44 - Subappalto**

1. Tutte le lavorazioni, a qualsiasi categoria appartengano sono scorporabili o subappaltabili a scelta del concorrente, ferme restando le prescrizioni di cui all'art. 4 del presente capitolato, l'osservanza dell'art. 118 del Codice dei contratti (decreto legislativo 12 aprile 2006, n. 163), come di seguito specificato:
  - a) ai sensi dell'art. 37, comma 11, del Codice dei contratti (decreto legislativo 12 aprile 2006, n. 163), è vietato il subappalto o il subaffidamento in cottimo dei lavori costituenti strutture, impianti e opere speciali, di cui all'art. 72, comma 4, del Regolamento di attuazione (D.P.R. 554/1999), di importo superiore al 15% dell'importo totale dei lavori in appalto;
  - b) *è vietato il subappalto o il subaffidamento in cottimo dei lavori appartenenti alla categoria prevalente per una quota superiore al 30 per cento, in termini economici, dell'importo dei lavori della stessa categoria prevalente;*
  - c) i lavori delle categorie generali diverse da quella prevalente, nonché i lavori costituenti strutture, impianti e opere speciali, di cui all'art. 72, comma 4, del Regolamento di attuazione (D.P.R. 554/1999), di importo superiore al 10% dell'importo totale dei lavori oppure a 150.000 euro ma non superiore al 15% dell'importo totale, a tale fine indicati nel bando, devono essere obbligatoriamente subappaltati, qualora l'appaltatore non abbia i requisiti per la loro esecuzione; il subappalto deve essere richiesto e autorizzato unitariamente con divieto di frazionamento in più subcontratti o subaffidamenti per i lavori della stessa categoria;
  - d) fermo restando il divieto di cui alla lettera a), i lavori delle categorie diverse da quella prevalente e a tale fine indicati nel bando o nel presente capitolato possono essere subappaltati o subaffidati in cottimo per la loro totalità.
2. L'affidamento in subappalto o in cottimo è consentito, previa autorizzazione della Stazione appaltante, alle seguenti condizioni:
  - a) che l'appaltatore abbia indicato all'atto dell'offerta i lavori o le parti di opere che intende subappaltare o concedere in cottimo; l'omissione delle indicazioni sta a significare che il ricorso al subappalto o al cottimo è vietato e non può essere autorizzato;
  - b) che l'appaltatore provveda al deposito di copia autentica del contratto di subappalto presso la Stazione appaltante almeno 20 giorni prima della data di effettivo inizio dell'esecuzione delle relative lavorazioni subappaltate, unitamente alla dichiarazione circa la sussistenza o meno di eventuali forme di controllo o di collegamento, a norma dell'art. 2359 del codice civile, con l'impresa alla quale è affidato il subappalto o il cottimo; in caso di associazione temporanea, società di imprese o consorzio, analoga dichiarazione deve essere effettuata da ciascuna delle imprese partecipanti all'associazione, società o consorzio.
  - c) che l'appaltatore, unitamente al deposito del contratto di subappalto presso la Stazione appaltante, ai sensi della lettera b), trasmetta alla Stazione appaltante:
    - 1) la documentazione attestante che il subappaltatore è in possesso dei requisiti prescritti dalla normativa vigente per la partecipazione alle gare di lavori pubblici, in relazione alla categoria e all'importo dei lavori da realizzare in subappalto o in cottimo;
    - 2) una o più dichiarazioni del subappaltatore, rilasciate ai sensi degli articoli 46 e 47 del d.P.R. n. 445 del 2000, attestante il possesso dei requisiti di ordine generale e assenza della cause di esclusione di cui all'articolo 38 del Codice dei contratti.
  - d) che non sussista, nei confronti del subappaltatore, alcuno dei divieti previsti dall'art. 10 della legge n. 575 del 1965, e successive modificazioni e integrazioni; a tale scopo, qualora l'importo del contratto di subappalto sia superiore ad euro 154.937,07, l'appaltatore deve produrre alla Stazione appaltante la documentazione necessaria agli adempimenti di cui alla vigente legislazione in materia di prevenzione dei fenomeni mafiosi e lotta alla delinquenza organizzata, relativamente alle imprese subappaltatrici e cottimiste, con le modalità di cui al D.P.R. n. 252 del 1998 ; resta fermo che, ai sensi dell'art. 12, comma 4, dello stesso D.P.R. n. 252 del 1998, il subappalto è vietato, a prescindere dall'importo dei relativi lavori, qualora per l'impresa subappaltatrice sia accertata una delle situazioni indicate dall'art. 10, comma 7, del citato D.P.R.
3. Il subappalto e l'affidamento in cottimo devono essere autorizzati preventivamente dalla Stazione appaltante in seguito a richiesta scritta dell'appaltatore; l'autorizzazione è rilasciata entro 30 giorni dal ricevimento della richiesta; tale termine può essere prorogato una sola volta per non più di 30 giorni, ove ricorrano giustificati motivi; trascorso il medesimo termine, eventualmente prorogato, senza che la Stazione appaltante abbia provveduto, l'autorizzazione si intende concessa a tutti gli effetti qualora siano verificate tutte le condizioni di legge per l'affidamento del subappalto. Per i subappalti o cottimi di importo inferiore al 2% dell'importo contrattuale o di importo inferiore a 100.000 euro, i termini per il rilascio dell'autorizzazione da parte della Stazione appaltante sono ridotti della metà
4. L'affidamento di lavori in subappalto o in cottimo comporta i seguenti obblighi:
  - a) l'appaltatore deve praticare, per i lavori e le opere affidate in subappalto, i prezzi risultanti dall'aggiudicazione ribassati in misura non superiore al 20 per cento;
  - b) nei cartelli esposti all'esterno del cantiere devono essere indicati anche i nominativi di tutte le imprese

- subappaltatrici, completi dell'indicazione della categoria dei lavori subappaltati e dell'importo dei medesimi;
- c) le imprese subappaltatrici devono osservare integralmente il trattamento economico e normativo stabilito dai contratti collettivi nazionale e territoriale in vigore per il settore e per la zona nella quale si svolgono i lavori e sono responsabili, in solido con l'appaltatore, dell'osservanza delle norme anzidette nei confronti dei loro dipendenti per le prestazioni rese nell'ambito del subappalto;
- d) le imprese subappaltatrici, per tramite dell'appaltatore, devono trasmettere alla Stazione appaltante, prima dell'inizio dei lavori in subappalto:
- 1) la documentazione di avvenuta denuncia agli enti previdenziali, inclusa la Cassa edile, assicurativi ed antinfortunistici; devono altresì trasmettere, a scadenza trimestrale e, in ogni caso, alla conclusione dei lavori in subappalto, copia dei versamenti contributivi, previdenziali, assicurativi nonché di quelli dovuti agli organismi paritetici previsti dalla contrattazione collettiva;
  - 2) copia del piano operativo di sicurezza di cui all'articolo 131, comma 2, lettera c), del Codice dei contratti in coerenza con i piani di sicurezza predisposti dall'appaltatore ai sensi dell'articolo 44 del presente Capitolato.
5. Le presenti disposizioni si applicano anche alle associazioni temporanee di imprese e alle società anche consortili, quando le imprese riunite o consorziate non intendono eseguire direttamente i lavori scorporabili.
6. Ai fini del presente art. è considerato subappalto qualsiasi contratto avente ad oggetto attività ovunque espletate che richiedano l'impiego di manodopera, quali le forniture con posa in opera e i noli a caldo, se singolarmente di importo superiore al 2 per cento dell'importo dei lavori affidati o di importo superiore a 100.000 euro e qualora l'incidenza del costo della manodopera e del personale sia superiore al 50 per cento dell'importo del contratto di subappalto.
7. I lavori affidati in subappalto non possono essere oggetto di ulteriore subappalto pertanto il subappaltatore non può subappaltare a sua volta i lavori. Fanno eccezione al predetto divieto le forniture con posa in opera di impianti e di strutture speciali individuate con apposito regolamento; in tali casi il fornitore o il subappaltatore, per la posa in opera o il montaggio, può avvalersi di imprese di propria fiducia per le quali non sussista alcuno dei divieti di cui al comma 2, lettera d). È fatto obbligo all'appaltatore di comunicare alla Stazione appaltante, per tutti i sub-contratti, il nome del sub-contraente, l'importo del sub-contratto, l'oggetto del lavoro, servizio o fornitura affidati.

#### **Art.45 -      *Responsabilità in materia di subappalto***

1. L'appaltatore resta in ogni caso responsabile nei confronti della Stazione appaltante per l'esecuzione delle opere oggetto di subappalto, sollevando la Stazione appaltante medesima da ogni pretesa dei subappaltatori o da richieste di risarcimento danni avanzate da terzi in conseguenza all'esecuzione di lavori subappaltati.
2. Il direttore dei lavori e il R.U.P., nonché il coordinatore per l'esecuzione in materia di sicurezza di cui all'art. 92 del decreto legislativo 81/08 così come modificato dal D.Lgs. 106/09, provvedono a verificare, ognuno per la propria competenza, il rispetto di tutte le condizioni di ammissibilità e del subappalto.
3. Il subappalto non autorizzato comporta inadempimento contrattualmente grave ed essenziale anche ai sensi dell'art. 1456 del codice civile con la conseguente possibilità, per la Stazione appaltante, di risolvere il contratto in danno dell'appaltatore, ferme restando le sanzioni penali previste dall'art. 21 della legge 13 settembre 1982, n. 646, come modificato dal decreto-legge 29 aprile 1995, n. 139, convertito dalla legge 28 giugno 1995, n. 246 (ammenda fino a un terzo dell'importo dell'appalto, arresto da sei mesi ad un anno).

#### **Art.46 -      *Pagamento dei subappaltatori***

1. La Stazione appaltante non provvede al pagamento diretto dei subappaltatori e dei cottimisti e l'appaltatore è obbligato a trasmettere alla stessa Stazione appaltante, entro 20 (venti) giorni dalla data di ciascun pagamento effettuato a proprio favore, copia delle fatture quietanzate relative ai pagamenti da esso corrisposti ai medesimi subappaltatori o cottimisti, con l'indicazione delle eventuali ritenute di garanzia effettuate.
2. I pagamenti al subappaltatore, comunque effettuati, sono subordinati all'acquisizione del DURC del subappaltatore.
3. Qualora l'appaltatore non provveda nei termini agli adempimenti di cui ai commi 1 e 2, la Stazione appaltante può imporgli di adempiere alla trasmissione entro 10 (dieci) giorni, con diffida scritta e, in caso di ulteriore inadempimento, comunicare la sospensione dei termini per l'erogazione delle rate di acconto o di saldo fino a che l'appaltatore non provveda.
4. Ai sensi dell'articolo 17, ultimo comma, del d.P.R. n. 633 del 1972, come integrato dall'articolo 35, comma 5, del decreto-legge n. 223 del 2006, gli adempimenti in materia di I.V.A. relativi alle fatture quietanzate di cui al comma 1, devono essere assolti dall'appaltatore principale.

## **CAPO 10 - CONTROVERSIE, MANODOPERA, ESECUZIONE D'UFFICIO**

### ***Art.47 - Definizione delle controversie***

1. Ove non si proceda all'accordo bonario ai sensi dell'art. 49 e l'appaltatore confermi le riserve, trova applicazione il comma 2.
2. La definizione di tutte le controversie derivanti dall'esecuzione del contratto è devoluta all'autorità giudiziaria competente presso il Foro di Napoli ed è esclusa la competenza arbitrale.
3. L'organo che decide sulla controversia decide anche in ordine all'entità delle spese di giudizio e alla loro imputazione alle parti, in relazione agli importi accertati, al numero e alla complessità delle questioni.

### ***Art.48 - Contratti collettivi e disposizioni sulla manodopera***

1. L'appaltatore è tenuto all'esatta osservanza di tutte le leggi, regolamenti e norme vigenti in materia, nonché eventualmente entrate in vigore nel corso dei lavori, e in particolare:
  - a) nell'esecuzione dei lavori che formano oggetto del presente appalto, l'appaltatore si obbliga ad applicare integralmente il contratto nazionale di lavoro per gli operai dipendenti dalle aziende industriali edili e affini e gli accordi locali e aziendali integrativi dello stesso, in vigore per il tempo e nella località in cui si svolgono i lavori;
  - b) i suddetti obblighi vincolano l'appaltatore anche qualora non sia aderente alle associazioni stipulanti o receda da esse e indipendentemente dalla natura industriale o artigiana, dalla struttura o dalle dimensioni dell'impresa stessa e da ogni altra sua qualificazione giuridica, economica o sindacale;
  - c) è responsabile in rapporto alla Stazione appaltante dell'osservanza delle norme anzidette da parte degli eventuali subappaltatori nei confronti dei rispettivi dipendenti, anche nei casi in cui il contratto collettivo non disciplini l'ipotesi del subappalto; il fatto che il subappalto non sia stato autorizzato non esime l'appaltatore dalla responsabilità, e ciò senza pregiudizio degli altri diritti della Stazione appaltante;
  - d) è obbligato al regolare assolvimento degli obblighi contributivi in materia previdenziale, assistenziale, antinfortunistica e in ogni altro ambito tutelato dalle leggi speciali.
2. In caso di inottemperanza, accertata dalla Stazione appaltante o a essa segnalata da un ente preposto, la Stazione appaltante medesima comunica all'appaltatore l'inadempienza accertata e procede a una detrazione del 20 per cento sui pagamenti in acconto, se i lavori sono in corso di esecuzione, oppure alla sospensione del pagamento del saldo, se i lavori sono ultimati, destinando le somme così accantonate a garanzia dell'adempimento degli obblighi di cui sopra; il pagamento all'impresa appaltatrice delle somme accantonate non è effettuato sino a quando non sia stato accertato che gli obblighi predetti sono stati integralmente adempiuti.
3. Ai sensi dell'art. 13 del capitolato generale d'appalto, in caso di ritardo nel pagamento delle retribuzioni dovute al personale dipendente, qualora l'appaltatore invitato a provvedervi, entro quindici giorni non vi provveda o non contesti formalmente e motivatamente la legittimità della richiesta, la Stazione appaltante può pagare direttamente ai lavoratori le retribuzioni arretrate, anche in corso d'opera, detraendo il relativo importo dalle somme dovute all'appaltatore in esecuzione del contratto.
4. Ad aggiudicazione avvenuta, e ad avvio dei lavori saranno comunicate agli Enti Previdenziali ed Assistenziali (INPS, INAIL, Cassa Edile) i dati identificativi dell'appalto, dell'impresa esecutrice, della categoria dei lavori per i quali, eventualmente, sia stato chiesto il subappalto, e la incidenza presunta della mano d'opera, con riferimento all'ammontare netto complessivo del contratto.
5. Copia dei verbali di consegna, ultimazione ed eventuali sospensioni e riprese delle opere saranno trasmessi a cura della stazione appaltante agli enti previdenziali ed assistenziali.
6. L'Impresa appaltatrice e, per suo tramite, le eventuali Imprese subappaltatrici, dovranno presentare alla Stazione appaltante prima della sottoscrizione del contratto e prima dell'emissione di ogni singolo stato avanzamento lavori, apposita certificazione di regolarità contributiva ai sensi dell'art. 2 della legge 266/2002, fermo restando che durante il corso dei lavori potrà essere richiesta dalla D.L. copia dei versamenti contributivi, previdenziali e/o assistenziali dovuti dall'impresa o dagli eventuali subappaltatori in forza di norme e contratti di lavoro.
7. In ogni momento il Direttore dei Lavori e, per suo tramite, il R.U.P., possono richiedere all'appaltatore e ai subappaltatori copia del libro matricola, possono altresì richiedere i documenti di riconoscimento al personale presente in cantiere e verificarne la effettiva iscrizione nei libri matricola dell'appaltatore e del subappaltatore autorizzato.
8. Ai sensi dell'articolo 36-bis, commi 3, 4 e 5, del decreto-legge 4 luglio 2006, n. 223, l'appaltatore è obbligato a fornire a ciascun soggetto occupato una apposita tessera di riconoscimento, non deteriorabile e da esporre in forma visibile, corredata di fotografia, contenente le generalità del lavoratore e l'indicazione del datore di lavoro. L'appaltatore risponde dello stesso obbligo anche per il personale dei subappaltatori autorizzati. I lavoratori sono tenuti ad esporre detta tessera di riconoscimento. Agli stessi obblighi devono ottemperare



anche i lavoratori autonomi che esercitano direttamente la propria attività nei cantieri e il personale presente occasionalmente in cantiere che non sia dipendente dell'appaltatore o degli eventuali subappaltatori (soci, artigiani di ditte individuali senza dipendenti, professionisti, fornitori esterni e simili); tutti i predetti soggetti devono provvedere in proprio.

9. Qualora l'appaltatore abbia meno di dieci dipendenti, in sostituzione degli obblighi di cui al comma 8, deve riportare su apposito registro di cantiere da tenersi sul luogo di lavoro in posizione protetta e accessibile, gli estremi del personale giornalmente impiegato nei lavori. I lavoratori autonomi e il personale presente occasionalmente in cantiere che non sia dipendente dell'appaltatore o degli eventuali subappaltatori, deve provvede all'annotazione di propria iniziativa.

La violazione degli obblighi di cui ai commi 8 e 9 comporta l'applicazione, in capo al datore di lavoro, della sanzione amministrativa da euro 100 ad euro 500 per ciascun lavoratore. Il lavoratore munito della tessera di riconoscimento di cui al comma 3 che non provvede ad esporla è punito con la sanzione amministrativa da euro 50 a euro 300. Nei confronti delle predette sanzioni non è ammessa la procedura di diffida di cui all'articolo 13 del decreto legislativo 23 aprile 2004, n. 124.

## **Art.49 -      *Risoluzione del contratto - Esecuzione d'ufficio dei lavori***

1. La Stazione appaltante ha facoltà di risolvere il contratto mediante semplice lettera raccomandata con messa in mora di 15 giorni, senza necessità di ulteriori adempimenti, nei seguenti casi:
  - a) frode nell'esecuzione dei lavori o reati accertati ai sensi dell'art. 136 del Codice dei contratti (decreto legislativo 12 aprile 2006, n. 163);
  - b) inadempimento alle disposizioni del direttore dei lavori riguardo ai tempi di esecuzione o quando risulti accertato il mancato rispetto delle ingiunzioni o diffide fattegli, nei termini imposti dagli stessi provvedimenti;
  - c) manifesta incapacità o inidoneità, anche solo legale, nell'esecuzione dei lavori;
  - d) inadempienza accertata alle norme di legge sulla prevenzione degli infortuni, la sicurezza sul lavoro e le assicurazioni obbligatorie del personale;
  - e) sospensione dei lavori o mancata ripresa degli stessi da parte dell'appaltatore senza giustificato motivo;
  - f) rallentamento dei lavori, senza giustificato motivo, in misura tale da pregiudicare la realizzazione dei lavori nei termini previsti dal contratto;
  - g) subappalto abusivo, associazione in partecipazione, cessione anche parziale del contratto o violazione di norme sostanziali regolanti il subappalto;
  - h) non rispondenza dei beni forniti alle specifiche di contratto e allo scopo dell'opera;
  - i) nel caso di mancato rispetto della normativa sulla sicurezza e la salute dei lavoratori di cui al decreto legislativo n. 81 del 2008 o ai piani di sicurezza di cui agli articoli 42 e seguenti del presente capitolato, integranti il contratto, e delle ingiunzioni fattegli al riguardo dal direttore dei lavori, dal R.U.P. o dal coordinatore per la sicurezza.
2. Il contratto è altresì risolto in caso di perdita da parte dell'appaltatore, dei requisiti per l'esecuzione dei lavori, quali il fallimento o la irrogazione di misure sanzionatorie o cautelari che inibiscono la capacità di contrattare con la pubblica amministrazione.
3. Nei casi di rescissione del contratto o di esecuzione di ufficio, la comunicazione della decisione assunta dalla Stazione appaltante è fatta all'appaltatore nella forma dell'ordine di servizio o della raccomandata con avviso di ricevimento, con la contestuale indicazione della data alla quale avrà luogo l'accertamento dello stato di consistenza dei lavori.
4. In relazione a quanto sopra, alla data comunicata dalla Stazione appaltante si fa luogo, in contraddittorio fra il direttore dei lavori e l'appaltatore o suo rappresentante oppure, in mancanza di questi, alla presenza di due testimoni, alla redazione dello stato di consistenza dei lavori, all'inventario dei materiali, delle attrezzature dei e mezzi d'opera esistenti in cantiere, nonché, nel caso di esecuzione d'ufficio, all'accertamento di quali di tali materiali, attrezzature e mezzi d'opera debbano essere mantenuti a disposizione della Stazione appaltante per l'eventuale riutilizzo e alla determinazione del relativo costo.
5. Nei casi di rescissione del contratto e di esecuzione d'ufficio, come pure in caso di fallimento dell'appaltatore, i rapporti economici con questo o con il curatore sono definiti, con salvezza di ogni diritto e ulteriore azione della Stazione appaltante, nel seguente modo:
  - a) ponendo a base d'asta del nuovo appalto l'importo lordo dei lavori di completamento da eseguire d'ufficio in danno, risultante dalla differenza tra l'ammontare complessivo lordo dei lavori posti a base d'asta nell'appalto originario, eventualmente incrementato per perizie in corso d'opera oggetto di regolare atto di sottomissione o comunque approvate o accettate dalle parti, e l'ammontare lordo dei lavori eseguiti dall'appaltatore inadempiente medesimo;
  - b) ponendo a carico dell'appaltatore inadempiente:
    - 1) l'eventuale maggiore costo derivante dalla differenza tra importo netto di aggiudicazione del nuovo appalto per il completamento dei lavori e l'importo netto degli stessi risultante dall'aggiudicazione effettuata in origine all'appaltatore inadempiente;
    - 2) l'eventuale maggiore costo derivato dalla ripetizione della gara di appalto eventualmente andata deserta, necessariamente effettuata con importo a base d'asta opportunamente maggiorato;

- 3) l'eventuale maggiore onere per la Stazione appaltante per effetto della tardata ultimazione dei lavori, delle nuove spese di gara e di pubblicità, delle maggiori spese tecniche di direzione, assistenza, contabilità e collaudo dei lavori, dei maggiori interessi per il finanziamento dei lavori, di ogni eventuale maggiore e diverso danno documentato, conseguente alla mancata tempestiva utilizzazione delle opere alla data prevista dal contratto originario.
6. Il contratto è altresì risolto qualora, per il manifestarsi di errori o di omissioni del progetto esecutivo che pregiudicano, in tutto o in parte, la realizzazione dell'opera oppure la sua utilizzazione, come definiti dall'art. 132, comma 6, del Codice dei contratti (decreto legislativo 12 aprile 2006, n. 163), si rendano necessari lavori suppletivi che eccedano il quinto dell'importo originario del contratto. In tal caso, proceduto all'accertamento dello stato di consistenza ai sensi del comma 3, si procede alla liquidazione dei lavori eseguiti, dei materiali utili e del 10 per cento dei lavori non eseguiti, fino a quattro quinti dell'importo del contratto.

## **CAPO 11 - DISPOSIZIONI PER L'ULTIMAZIONE**

### ***Art.50 -      Ultimazione dei lavori e gratuita manutenzione***

1. Al termine dei lavori e in seguito a richiesta scritta dell'impresa appaltatrice il direttore dei lavori redige, entro 20 giorni dalla richiesta, il certificato di ultimazione; entro trenta giorni dalla data del certificato di ultimazione dei lavori il direttore dei lavori procede all'accertamento sommario della regolarità delle opere eseguite.
2. In sede di accertamento sommario, senza pregiudizio di successivi accertamenti, sono rilevati e verbalizzati eventuali vizi e difformità di costruzione che l'impresa appaltatrice è tenuta a eliminare a sue spese nel termine fissato e con le modalità prescritte dal direttore dei lavori, fatto salvo il risarcimento del danno dell'ente appaltante. In caso di ritardo nel ripristino, si applica la penale per i ritardi prevista dall'apposito art. del presente capitolato, proporzionale all'importo della parte di lavori che direttamente e indirettamente traggono pregiudizio dal mancato ripristino e comunque all'importo non inferiore a quello dei lavori di ripristino.
3. L'ente appaltante si riserva di prendere in consegna parzialmente o totalmente le opere con apposito verbale immediatamente dopo l'accertamento sommario se questo ha avuto esito positivo, oppure nel termine assegnato dalla direzione lavori ai sensi dei commi precedenti.
4. Dalla data del verbale di ultimazione dei lavori decorre il periodo di gratuita manutenzione; tale periodo cessa con l'approvazione finale del collaudo o del certificato di regolare esecuzione da parte dell'ente appaltante, da effettuarsi entro i termini previsti dal presente capitolato.
5. Resta fissato che il conto finale verrà compilato entro 45 giorni dalla data dell'ultimazione dei lavori.

### ***Art.51 -      Termini per il collaudo o per l'accertamento della regolare esecuzione***

1. Il certificato di collaudo è emesso entro il termine perentorio di sei mesi dall'ultimazione dei lavori ed ha carattere provvisorio; esso assume carattere definitivo trascorsi due anni dalla data dell'emissione. Decorso tale termine, il collaudo si intende tacitamente approvato anche se l'atto formale di approvazione non sia intervenuto entro i successivi due mesi. Qualora il certificato di collaudo sia sostituito dal certificato di regolare esecuzione, questo deve essere emesso entro tre mesi dall'ultimazione dei lavori.
2. Durante l'esecuzione dei lavori la Stazione appaltante può effettuare operazioni di collaudo o di verifica volte a controllare la piena rispondenza delle caratteristiche dei lavori in corso di realizzazione a quanto richiesto negli elaborati progettuali, nel presente capitolato o nel contratto.

### ***Art.52 -      Presa in consegna dei lavori ultimati***

1. La Stazione appaltante si riserva di prendere in consegna parzialmente o totalmente le opere appaltate anche subito dopo l'ultimazione dei lavori, e quindi anche prima del termine finale di esecuzione dell'intero appalto.
2. Qualora la Stazione appaltante si avvalga di tale facoltà, che viene comunicata all'appaltatore per iscritto, lo stesso appaltatore non può opporsi per alcun motivo, né può reclamare compensi di sorta.
3. Egli può però richiedere che sia redatto apposito verbale circa lo stato delle opere, onde essere garantito dai possibili danni che potrebbero essere arrecati alle opere stesse.
4. Nel caso di esercizio da parte della Stazione Appaltante della facoltà di ricorrere a consegne anticipate, parziali o totali, delle opere ultimate, come previste nel primo comma del presente articolo, il collaudatore in c.o., ai sensi e con le modalità indicate nell'art. 200 del DPR 554/99, e previa verifica, eseguita dalla D.L., di compiutezza delle opere eseguite, provvederà a redigere, senza pregiudizio di successivi accertamenti fino al collaudo finale, uno o più verbali di accertamento finalizzati alla/e consegna/e anticipata/e.
5. La presa di possesso da parte della Stazione appaltante avviene nel termine perentorio fissato dalla stessa per mezzo del direttore dei lavori o per mezzo del R.U.P., in presenza dell'appaltatore o di due testimoni in caso di sua assenza.
6. Qualora la Stazione appaltante non si trovi nella condizione di prendere in consegna le opere dopo l'ultimazione dei lavori, l'appaltatore non può reclamare la consegna ed è altresì tenuto alla gratuita manutenzione fino ai termini previsti dal presente capitolato.

## **CAPO 12 - NORME FINALI**

### ***Art.53 - Oneri e obblighi a carico dell'appaltatore***

1. Oltre agli oneri di cui al capitolato generale d'appalto, al Regolamento di attuazione (D.P.R. 554/1999) e al presente capitolato, nonché a quanto previsto da tutti i piani per le misure di sicurezza fisica dei lavoratori, sono a carico dell'appaltatore gli oneri e gli obblighi che seguono.

a) L'appaltatore deve realizzare la fedele esecuzione del progetto e degli ordini impartiti per quanto di competenza, dal direttore dei lavori, in conformità alle pattuizioni contrattuali, in modo che le opere eseguite risultino a tutti gli effetti collaudabili, esattamente conformi al progetto e a perfetta regola d'arte, richiedendo al direttore dei lavori tempestive disposizioni scritte per i particolari che eventualmente non risultassero da disegni, dal capitolato o dalla descrizione delle opere. In ogni caso l'appaltatore non deve dare corso all'esecuzione di aggiunte o varianti non ordinate per iscritto ai sensi dell'art. 1659 del codice civile, e risponde di tutte le responsabilità sulla non rispondenza degli elementi eseguiti rispetto a quelli progettati o previsti dal capitolato.

b) L'appaltatore deve realizzare i movimenti di terra e ogni altro onere relativo alla formazione del cantiere attrezzato, in relazione alla entità dell'opera, con tutti i più moderni e perfezionati impianti per assicurare una perfetta e rapida esecuzione di tutte le opere prestabilite, ponteggi e palizzate, adeguatamente protetti, in adiacenza di proprietà pubbliche o private, la recinzione con solido steccato, nonché la pulizia, la manutenzione del cantiere stesso, l'inghiaimento e la sistemazione delle sue strade, in modo da rendere sicuri il transito e la circolazione dei veicoli e delle persone addette ai lavori tutti, ivi comprese le eventuali opere scorperate o affidate a terzi dallo stesso ente appaltante.

L'appaltatore è tenuto alla custodia e la tutela del cantiere, di tutti i manufatti e dei materiali in esso esistenti, anche se di proprietà della Stazione appaltante e ciò anche durante periodi di sospensione dei lavori e fino alla presa in consegna dell'opera da parte della Stazione appaltante. Per la custodia dei cantieri installati per la realizzazione di opere pubbliche, l'Appaltatore dovrà servirsi di persone provviste della qualifica di guardia particolare giurata.

L'appaltatore deve assumere in proprio, tenendone indenne la Stazione appaltante, ogni responsabilità risarcitoria e le obbligazioni relative comunque connesse all'esecuzione delle prestazioni dell'impresa a termini di contratto.

c) L'appaltatore deve eseguire, presso gli Istituti autorizzati, tutte le prove che verranno ordinate dalla direzione lavori, sui materiali e manufatti impiegati o da impiegarsi nella costruzione, compresa la confezione dei campioni e l'esecuzione di prove di carico che siano ordinate dalla stessa direzione lavori su tutte le opere in calcestruzzo semplice o armato e qualsiasi altra struttura portante, nonché prove di tenuta per le tubazioni; in particolare è fatto obbligo di effettuare almeno un prelievo di calcestruzzo per ogni giorno di getto, che viene datato e conservato. Dei campioni potrà essere ordinata la conservazione nell'ufficio di direzione, o in locale adeguato, munendoli di suggelli a firma del Direttore dei lavori e dell'Appaltatore nei modi più adatti a garantirne l'autenticità.

L'appaltatore è tenuto al mantenimento, fino all'emissione del certificato di collaudo o del certificato di regolare esecuzione, della continuità degli scoli delle acque e del transito sugli spazi, pubblici e privati, adiacenti le opere da eseguire.

d) L'appaltatore è tenuto al ricevimento in cantiere, allo scarico e al trasporto nei luoghi di deposito, situati nell'interno del cantiere, od a piè d'opera, secondo le disposizioni della Direzione dei lavori, nonché alla buona conservazione ed alla perfetta custodia dei materiali e dei manufatti esclusi dal presente appalto e provvisti od eseguiti da altre Ditte per conto della Stazione appaltante. I danni che per cause dipendenti o per sua negligenza fossero apportati ai materiali e manufatti suddetti dovranno essere riparati a carico esclusivo dell'Appaltatore.

L'appaltatore è tenuto alla concessione, su richiesta della direzione lavori, a qualunque altra impresa alla quale siano affidati lavori non compresi nel presente appalto, l'uso parziale o totale dei ponteggi di servizio, delle impalcature, delle costruzioni provvisorie e degli apparecchi di sollevamento per tutto il tempo necessario all'esecuzione dei lavori che l'ente appaltante intenderà eseguire direttamente oppure a mezzo di altre ditte dalle quali, come dall'ente appaltante, l'impresa non potrà pretendere compensi di sorta, tranne che per l'impiego di personale addetto ad impianti di sollevamento; il tutto compatibilmente con le esigenze e le misure di sicurezza.

L'appaltatore è tenuto alla pulizia del cantiere e delle vie di transito e di accesso allo stesso, compreso lo sgombero dei materiali di rifiuto lasciati da altre ditte.

L'appaltatore è tenuto alle spese, i contributi, i diritti, i lavori, le forniture e le prestazioni occorrenti per gli allacciamenti provvisori dei servizi di acqua, energia elettrica, gas e fognatura, necessari per il funzionamento del cantiere e per l'esecuzione dei lavori, nonché le spese per le utenze e i consumi dipendenti dai predetti servizi; l'appaltatore si obbliga a concedere, con il solo rimborso delle spese vive, l'uso dei predetti servizi alle altre ditte che eseguono forniture o lavori per conto della Stazione appaltante, sempre nel rispetto delle esigenze e delle misure di sicurezza.

L'appaltatore è tenuto all'esecuzione di un'opera campione o la fornitura di campioni delle singole categorie di lavoro ogni volta che questo sia previsto specificatamente dal capitolato speciale o sia richiesto dalla direzione



dei lavori, per ottenere il relativo nullaosta alla realizzazione delle opere simili; ciò in particolare per quanto concerne la qualità e le finiture dei materiali lapidei.

L'appaltatore è tenuto alla fornitura e manutenzione dei cartelli di avviso, fanali di segnalazione notturna nei punti prescritti e quanto altro indicato dalle disposizioni vigenti a scopo di sicurezza, nonché l'illuminazione notturna del cantiere.

L'appaltatore è tenuto alla costruzione e la manutenzione entro il recinto del cantiere dei locali ad uso ufficio del personale di direzione lavori e assistenza, arredati, illuminati e provvisti di armadio chiuso a chiave, tavolo, sedie, macchina da calcolo e materiale di cancelleria.

L'appaltatore è tenuto alla predisposizione del personale e degli strumenti necessari per tracciamenti, rilievi, misurazioni, prove e controlli dei lavori tenendo a disposizione del direttore dei lavori i disegni e le tavole per gli opportuni raffronti e controlli, con divieto di darne visione a terzi e con formale impegno di astenersi dal riprodurre o contraffare i disegni e i modelli avuti in consegna.

L'appaltatore è tenuto alla consegna, prima della smobilitazione del cantiere, di un certo quantitativo di materiale usato, per le finalità di eventuali successivi ricambi omogenei, previsto dal presente capitolato o precisato da parte della direzione lavori con ordine di servizio, da liquidarsi in base al solo costo del materiale.

16) L'appaltatore è tenuto all'idonea protezione dei materiali impiegati e messi in opera a prevenzione di danni di qualsiasi natura e causa, nonché la rimozione di dette protezioni a richiesta della direzione lavori; nel caso di sospensione dei lavori deve essere adottato ogni provvedimento necessario ad evitare deterioramenti di qualsiasi genere e per qualsiasi causa alle opere eseguite, restando a carico dell'appaltatore l'obbligo di risarcimento degli eventuali danni conseguenti al mancato od insufficiente rispetto della presente norma.

L'appaltatore è tenuto all'adozione, nel compimento di tutti i lavori, dei procedimenti e delle cautele necessarie a garantire l'incolumità degli operai, delle persone addette ai lavori stessi e dei terzi, nonché ad evitare danni ai beni pubblici e privati, osservando le disposizioni contenute nelle vigenti norme in materia di prevenzione infortuni; con ogni più ampia responsabilità, in caso di infortuni, a carico dell'appaltatore, restandone sollevati la Stazione appaltante, nonché il personale preposto alla direzione e sorveglianza dei lavori.

L'appaltatore è tenuto a richiedere, prima della realizzazione dei lavori, presso tutti i soggetti diversi dalla Stazione appaltante (Consorti, enti pubblici, privati, Provincia, gestori di servizi a rete e altri eventuali soggetti coinvolti o competenti in relazione ai lavori in esecuzione) interessati direttamente o indirettamente ai lavori, tutti i permessi necessari e a seguire tutte le disposizioni emanate dai suddetti per quanto di competenza, in relazione all'esecuzione delle opere e alla conduzione del cantiere, con esclusione dei permessi e degli altri atti di assenso aventi natura definitiva e afferenti il lavoro pubblico in quanto tale.

L'appaltatore è consapevole, trattandosi di lavori eseguiti in un contesto urbano, che opererà su aree distinte spazialmente e in tempi diversi, e comunque procederà a tratti parziali alla realizzazione dell'opera secondo le indicazioni del Programma Operativo e della direzione lavori; egli, pertanto, è tenuto a predisporre, con oneri a proprio carico, tutto quanto necessario per assicurare il transito sulle vie al contorno delle opere da eseguire (quali ad esempio segnali, cartelli, luci etc.), fermo restando che dovranno essere installati recinzioni, apprestamenti, anditi, passatoie, etc., ove necessari, atti a garantire la sicurezza pubblica e consentire l'accesso pedonale dei cittadini residenti e delle persone coinvolte nello svolgimento delle attività insediate; l'appaltatore è tenuto, altresì, al montaggio, smontaggio spostamento e rimontaggio dei vari apprestamenti necessari secondo le esigenze ed l'avanzamento del processo realizzativi.

- e) L'appaltatore è tenuto all'osservanza del Programma Operativo presentato ed approvato dalla Stazione appaltante; pertanto egli dovrà impegnare il numero di squadre e di operai per le varie categorie di lavoro da eseguire, in modo da rispettare il programma di esecuzione; in ogni caso l'appaltatore deve impegnare il numero e la qualificazione degli operai necessari al fine del rispetto dei termini di realizzazione di ciascuna unità di intervento e del programma complessivo.

L'appaltatore è obbligato, nel caso di lavori che possono modificare i confini di proprietà o comprometterne l'integrità (ad esempio, urbanizzazioni, strade, occupazioni temporanee di aree, etc.), ai tracciamenti e ai riconfinamenti, nonché alla conservazione dei termini di confine, così come consegnati dalla direzione lavori su supporto cartografico o magnetico-informatico. L'appaltatore deve rimuovere gli eventuali picchetti e confini esistenti nel minor numero possibile e limitatamente alle necessità di esecuzione dei lavori. Prima dell'ultimazione dei lavori stessi e comunque a semplice richiesta della direzione lavori, l'appaltatore deve ripristinare tutti i confini e i picchetti di segnalazione, nelle posizioni inizialmente consegnate dalla stessa direzione lavori.

Sono a carico dell'appaltatore tutti gli oneri per rilievi e restituzione grafica o informatizzata di qualsiasi natura, prima, durante e ad ultimazione avvenuta per le necessità di verifica o documentazione secondo le richieste della DL. Tale onere è particolarmente dovuto nel caso di lavori che comportano l'esecuzione di opere da interrare e non più ispezionabili (ad esempio: fondazioni, palificazioni, fognature, etc); in tali evenienze l'appaltatore deve produrre alla direzione dei lavori un'adeguata documentazione fotografica relativa alle lavorazioni di particolare complessità, o non più ispezionabili o non più verificabili dopo la loro esecuzione. La documentazione fotografica, a colori e in formati riproducibili agevolmente, reca in modo automatico e non modificabile la data e l'ora nelle quali sono state fatte le relative riprese.

- f) L'appaltatore è tenuto alla fornitura della gratuita manutenzione nelle forme e tempi indicati nel presente CSA; di tale onere l'appaltatore, con la partecipazione alla gara, si dichiara pienamente edotto e consapevole e quindi di averne tenuto conto nelle proprie valutazioni economiche.

2. L'appaltatore con l'accettazione del presente capitolato sottoscrive la presa visione dei luoghi, la fattibilità

dell'opera e le difficoltà inerenti la realizzazione della stessa, ivi compreso la presenza di sottoservizi, per le quali difficoltà non potrà richiedere alcun ulteriore onere risultando tutto compreso nei prezzi offerti.

3. L'appaltatore è altresì obbligato:

- a) a nominare, prima dell'inizio dei lavori, le figure previste dalle vigenti norme, ed aventi i prescritti requisiti, ed in particolare, il Direttore tecnico di cantiere, che dovrà essere professionalmente abilitato ed iscritto all'albo professionale. L'Appaltatore dovrà fornire alla Direzione dei lavori apposita dichiarazione del direttore tecnico di cantiere di accettazione dell'incarico;
  - b) ad intervenire alle misure, le quali possono comunque essere eseguite alla presenza di due testimoni qualora egli, invitato non si presenti a firmare i libretti delle misure, i brogliacci e gli eventuali disegni integrativi, sottopostogli dal direttore dei lavori, subito dopo la firma di questi;
  - c) a consegnare al direttore lavori, con tempestività, le fatture relative alle lavorazioni e somministrazioni previste dal presente capitolato d'appalto e ordinate dal direttore dei lavori che per la loro natura si giustificano mediante fattura a consegnare al direttore dei lavori le note relative alle giornate di operai, di noli e di mezzi d'opera, nonché le altre provviste somministrate, per gli eventuali lavori previsti e ordinati in economia nonché a firmare le relative liste settimanali sottopostegli dal direttore dei lavori.
4. Il corrispettivo per tutti gli obblighi ed oneri sopra specificati è conglobato nei prezzi dei lavori, e di ciò l'appaltatore ne terrà conto nell'autonoma formulazione della propria offerta.

#### **Art.54 - Obblighi speciali a carico dell'appaltatore**

1. Sono vietati i lavori notturni e festivo, salvo che non siano espressamente previsti nel progetto e nel computo, ed a meno che non siano necessari per circostanze speciali o per l'esecuzione di alcune categorie o parti di lavoro. Gli stessi vanno preventivamente autorizzati dalla Direzione Lavori e dal Responsabile del Procedimento. Se ordinati l'appaltatore non potrà rifiutarsi e l'impresa avrà diritto ad un maggiore compenso pari al 20% sulle opere eseguite. Il compenso del 20% per lavoro notturno e festivo è fissato aleatoriamente nei rapporti con l'impresa tenuto conto dei materiali e della mano d'opera occorrente - ciò non esclude, né ttenua l'obbligo dell'impresa di rispettare le clausole dei contratti nazionali collettivi di lavoro, ai quali si farà esplicito riferimento per la determinazione dell'arco temporale di individuazione del periodo notturno. I lavori eseguiti di notte o di giorno festivo, effettuati su iniziativa dell'appaltatore, se consentiti e se necessari per gli adempimenti degli obblighi contrattuali non costituiranno per l'impresa oggetto di richiesta di alcun ulteriore compenso.
2. Per l'esecuzione delle rilavorazione del basolato "vesuviano" di recupero, nonché per il deposito dei materiali di nuova fornitura da porre in opera, l'appaltatore è tenuto a dotarsi di un deposito idoneo. Tale deposito dovrà essere ubicato nell'ambito del territorio cittadino ed avere una consistenza adeguata. Esso potrà essere coperto o scoperto, ma se area scoperta dovrà essere idoneamente recintata e possedere almeno delle coperture per le operazioni di rilavorazione. La direzione lavori potrà ispezionare il deposito e verificare la rispondenza dei requisiti.
3. Con riferimento al programma operativo ed al volume di basolato "vesuviano" da rilavorare in relazione a ciascuna unità di intervento, l'appaltore è tenuto ad organizzarsi ed a impegnare un numero di squadre di operai addetti alla citata rilavorazione idoneo per capacità di tecnica artigianale e congruo per quantità, al fine del rispetto dei tempi di esecuzione.
4. Con riferimento al programma operativo ed alle quantità di materiale di nuova fornitura da fornire, in relazione a ciascuna unità di intervento, l'appaltore è tenuto ad approvvigionarsi per tempo al fine di rispettare i tempi di esecuzione e non incorrere nella mancanza di materiale da porre in opera. L'appaltatore è tenuto a presentare alla D.L., su sua richiesta, copia degli ordinativi delle forniture e delle relative conferme d'ordine da parte della ditta fornitrice per verificare, il rispetto della tempistica tale da consentire lo svolgimento dei lavori secondo il relativo programma e la loro ultimazione nel tempo utile contrattuale. In ogni caso entro 20 giorni dall'inizio dei lavori in ciascuna unità di intervento l'appaltatore dovrà ammanire (in cantiere o nel deposito di cui sopra) almeno il 20% del materiale da pavimentazione da porre in opera; e successivamente mantenere una adeguata tempistica delle forniture.

#### **Art.55 - Proprietà dei materiali di scavo e di demolizione**

1. I materiali provenienti dalle escavazioni e dalle demolizioni sono di proprietà della Stazione appaltante.
2. Per essi secondo le indicazioni del progetto è previsto:
  - a) trasporto a rifiuto, nel rispetto della normativa vigente.
  - b) in attuazione dell'art. 36 del capitolato generale d'appalto i materiali provenienti dalle escavazioni devono essere trasportati e regolarmente accatastati in luogo indicato dalla D.L., a cura e spese dell'appaltatore, intendendosi quest'ultimo compensato degli oneri di trasporto e di accatastamento con i corrispettivi contrattuali previsti per gli scavi.
  - c) In attuazione dell'art. 36 comma 3 del capitolato generale d'appalto i materiali provenienti dalle escavazioni e/o dalla demolizioni sono ceduti all'appaltatore al prezzo convenzionalmente stabilito in negli elaborati di progetto; tale prezzo sarà dedotto dall'importo netto dei lavori in sede di contabilità.

3. Al rinvenimento di oggetti di valore, beni o frammenti o ogni altro elemento diverso dai materiali di scavo e di demolizione, o per i beni provenienti da demolizione ma aventi valore scientifico, storico, artistico, archeologico o simili, si applica l'art. 35 del capitolato generale d'appalto.

4. E' fatta salva la possibilità, se ammessa, di riutilizzare i materiali di cui ai commi 1, 2 e 3, ai fini di cui all'art. 59(utilizzo di materiali recuperati).

#### **Art.56 - Utilizzo di materiali recuperati o riciclati e smaltimento**

1. In attuazione del decreto del ministero dell'ambiente 8 maggio 2003, n. 203 e dei relativi provvedimenti attuativi, la realizzazione di manufatti e la fornitura di beni di cui al comma 3, purché compatibili con i parametri, le composizioni e le caratteristiche prestazionali stabiliti con i predetti provvedimenti attuativi, deve avvenire mediante l'utilizzo di materiale riciclato utilizzando rifiuti derivanti dal post-consumo, nei limiti in peso imposti dalle tecnologie impiegate per la produzione del materiale medesimo.

2. I manufatti e i beni di cui al comma 1 sono i seguenti:

- a) corpo dei rilevati di opere in terra di ingegneria civile;
- b) sottofondi stradali, ferroviari, aeroportuali e di piazzali civili e industriali;
- c) strati di fondazione delle infrastrutture di trasporto e di piazzali civili e industriali;
- d) recuperi ambientali, riempimenti e colmate;
- e) strati accessori (aventi funzione anticapillare, antigelo, drenante, etc.);
- f) calcestruzzi con classe di resistenza  $R_{ck} \leq 15 \text{ Mpa}$ , secondo le indicazioni della norma UNI 8520-2, mediante aggregato riciclato conforme alla norma armonizzata UNI EN 12620:2004.

3. L'aggiudicatario è obbligato a richiedere le debite iscrizioni al Repertorio del Riciclaggio per i materiali riciclati e i manufatti e beni ottenuti con materiale riciclato, con le relative indicazioni, codici CER, quantità, perizia giurata e ogni altra informazione richiesta dalle vigenti disposizioni.

L'aggiudicatario deve comunque rispettare le disposizioni in materia di materiale di risulta e rifiuti, di cui agli articoli da 181 a 198 e agli articoli 214, 215 e 216 del decreto legislativo n. 152 del 2006 e successive modificazioni ed integrazioni.

È previsto lo smaltimento di materiale da demolizioni e rimozioni privo di ulteriori scorie e frammenti diversi. L'attestazione dello smaltimento dovrà necessariamente essere attestata a mezzo dell'apposito formulario di identificazione rifiuti (D.Lsg.152/2006 e ss.mm.ii.) debitamente compilato e firmato in ogni sua parte. La consegna del modulo da formulario alla DD.LL. risulterà evidenza oggettiva dello smaltimento avvenuto autorizzando la corresponsione degli oneri a seguire. Il trasportatore è pienamente responsabile della classificazione dichiarata. Inerenti al conglomerato bituminoso - codice C.E.R. 17.03.02.

#### **Art.57 - Custodia del cantiere**

1. E' a carico e a cura dell'appaltatore la custodia e la tutela del cantiere, di tutti i manufatti e dei materiali in esso esistenti, anche se di proprietà della Stazione appaltante e ciò anche durante periodi di sospensione dei lavori e fino alla presa in consegna dell'opera da parte della Stazione appaltante.

#### **Art.58 - Cartello di cantiere**

1. L'appaltatore deve predisporre ed esporre in sito, secondo le indicazioni della D.L., un numero adeguato del cartello indicatore, con le dimensioni di almeno cm. 100 di base e 200 di altezza, recanti le descrizioni di cui alla Circolare del Ministero dei LL.PP. dell'1 giugno 1990, n. 1729/UL, curandone i necessari aggiornamenti periodici.

#### **Art.59 - Spese, imposte, tasse**

1. Sono a carico dell'appaltatore senza diritto di rivalsa:

- a) le spese contrattuali di cui all'art. 8 del Capitolato generale;
- b) le tasse e gli altri oneri per l'ottenimento di tutte le licenze tecniche occorrenti per l'esecuzione dei lavori e la messa in funzione degli impianti;
- c) le tasse e gli altri oneri dovuti ad enti territoriali, diversi dalla stazione appaltante o alla stessa riconducibili, (occupazione temporanea di suolo pubblico, passi carrabili, permessi di scarico, canoni di conferimento a discarica ecc.) direttamente o indirettamente connessi alla gestione del cantiere e all'esecuzione dei lavori;
- d) le spese, le imposte, i diritti di segreteria e le tasse relativi al perfezionamento e alla registrazione del contratto.

2. Sono altresì a carico dell'appaltatore tutte le spese di bollo per gli atti occorrenti per la gestione del lavoro, ai sensi del comma 1 dell'art. 112 del dpr 554/99, dalla consegna alla data di emissione del certificato di collaudo o del certificato di regolare esecuzione.

3. Qualora, per atti aggiuntivi o risultanze contabili finali determinanti aggiornamenti o conguagli delle somme per spese contrattuali, imposte e tasse di cui ai commi 1 e 2, le maggiori somme sono comunque a carico

dell'appaltatore e trova applicazione l'art. 8 del capitolato generale d'appalto.

4. A carico dell'appaltatore restano inoltre le imposte e gli altri oneri, che, direttamente o indirettamente gravano sui lavori e sulle forniture oggetto dell'appalto.
5. Il presente contratto è soggetto all'imposta sul valore aggiunto (I.V.A.); l'I.V.A. è regolata dalla legge; tutti gli importi citati nel presente capitolato si intendono I.V.A. esclusa.

## **PARTE SECONDA PRESCRIZIONI TECNICHE**

### **CAPO 13**

#### **QUALITA' E PROVENIENZA DEI MATERIALI - MODALITA' DI ESECUZIONE DI OGNI CATEGORIA DI LAVORO -**

##### ***Art.60 - Fresatura e disfacimento pavimentazione stradale***

E' prevista la fresatura della pavimentazione stradale di conglomerato bituminoso e dello strato di binder per spessori come da progetto.

E' previsto il disfacimento della pavimentazione in cubetti di porfido o pietrarosa o similari, con accatastamento dei cubetti di recupero nei luoghi indicati dalle committenti, oppure trasporto a discarica fino a una distanza massima di 10 km, asporto del materiale di allettamento e pulizia del sottofondo.

##### ***Art.61 - Rimozione e sostituzione di basolati (zanelle)***

La rimozione dei basolati, di spessore variabile tra i 14cm e 24cm, dovrà essere eseguita a mano con particolare attenzione per il riutilizzo. Sarà previsto l'asporto del materiale di allettamento e la pulizia del fondo, nonché l'accatastamento del materiale di recupero nei luoghi indicati dalla committente, oppure il trasporto a discarica fino ad una distanza massima di 10km. Le selle delle zanelle saranno realizzate con un getto di conglomerato cementizio con 250kg di cemento ed eseguito secondo le prescrizioni tecniche previste. Per il lastricato di basoli (nuovi e riutilizzati), questi saranno posti sul fondo stradale dopo il suo spianamento, lavorati a puntillo sulla faccia ed a scalpello negli assetti, e posti in opera con malta mista a sabbia o a secco su letto di sabbia di altezza pari a 10cm, sarà effettuata la sigillatura e/o bitumatura dei giunti. Le nuove basole saranno di I scelta e di spessore pari a 18cm.

##### ***Art.62 - Pavimentazione stradale in cubetti di porfido***

I cubetti di porfido e/o pietrarsa per l'integrazione di proprietà dell'amministrazione depositati nei siti di proprietà comunale, previa cernita e calibratura, saranno raccolti e trasportati a piè d'opera nell'area di cantiere per essere riutilizzati. I cubetti recuperati e/o integrati saranno posti in opera ad archi contrastanti ed in modo che l'incontro dei cubetti di un arco con quello di un altro avvenga sempre ad angolo retto. Il rifacimento avverrà tramite la posa in opera su letto di sabbia e cemento su sottostante massetto di fondazione. La bitumatura dei giunti avverrà a caldo.

##### ***Art.63 - Conglomerato bituminoso per tappetino di usura***

Il conglomerato bituminoso per lo strato di usura (tappetino) sarà costituito da una miscela di pietrischetti e graniglie aventi perdita di peso alla prova Los Angeles (CRN BU n° 34) del 20% confezionato a caldo in idoneo impianto, con bitume non inferiore al 5% del peso degli inerti. Sarà compresa la fornitura estesa del legante di ancoraggio in ragione di 0,7kg/mq di emulsione bituminosa al 55%. La stesa in opera dovrà essere effettuata con vibro finitrice meccanica e costipato con appositi rulli fino ad ottenere l'indice dei vuoti prescritto dal Csd'A.

Le pavimentazioni stradali in conglomerato bituminoso (strati di collegamento - strati di usura) saranno valutate a m². Per quanto riguarda lo spessore minimo richiesto, in caso di contestazione, si procederà in contraddittorio a misurazioni con rilievi trasversali (ciglio-asse-ciglio) e longitudinali, effettuando almeno 10 saggi ogni 1000 m² di pavimentazione. La media dei valori rilevati, con esclusione delle misure superiori allo spessore prescritto, determinerà lo spessore eseguito. Ai fini della contabilizzazione verranno tollerati spessori finiti minori di quelli di progetto, entro il limite del 10%, e se lo spessore risultasse inferiore all'80% di quello di progetto, l'impresa sarà tenuta ad aggiungere la parte mancante; nel caso, infine che i valori rilevati fossero compresi tra l'80% ed il 90% dello spessore di progetto, sarà attuata una riduzione del prezzo offerto proporzionalmente allo spessore medio rilevato dai sondaggi in contraddittorio rispetto allo spessore di progetto. Ai fini della contabilizzazione non verranno effettuate detrazioni dovute a chiusini e pozzetti. Con i prezzi di elenco restano compensati tutti gli oneri per la fornitura dei materiali, la stesa del conglomerato, delle emulsioni bituminose e degli strati di ancoraggio, i macchinari e mano d'opera impiegata, la compattazione, la formazione di pendenze longitudinali e trasversali, i raccordi con pavimentazioni esistenti, i giunti e tutti gli altri oneri e modalità di esecuzione per dare il lavoro finito a perfetta regola d'arte e conforme alle prescrizioni del progetto.

##### ***Art.64 - Conglomerato bituminoso riciclato per strato di collegamento (binder)***

Il conglomerato bituminoso riciclato per strato di collegamento (binder) sarà costituito da una miscela di aggregati e bitume, secondo le prescrizioni del CSd'A con l'impiego dell'ordine del 30% dell'intera miscela di materiali provenienti dalla fresatura della vecchia pavimentazione, confezionato a caldo in idoneo impianto. La stesa in opera dovrà essere effettuata con vibro finitrice meccanica e costipato con appositi rulli fino ad ottenere l'indice dei vuoti prescritto dal CSd'A.

#### **Art.65 - Bitumatura di ancoraggio**

La bitumatura di ancoraggio utilizzata per la carreggiata, costituita da 0,75 kg/mq di emulsione bituminosa acida al 60%, sarà posta in opera su sottofondi rullati o su strati bituminosi.

#### **Art.66 - Griglie, chiusini e pozzetti capostrada**

Sarà effettuata la rimozione delle griglie e dei chiusini rotti in ghisa compresa la rimozione del telaio mediante scalpellatura del calcestruzzo, della malta o di altro materiale di fissaggio. Inoltre sarà garantita la rimozione e la rimissione in opera di tutti i chiusini di qualsiasi dimensione e delle griglie compresa la maneggiatura, le opere murarie e quanto occorre per uno spostamento di quota non superiore a 8cm. Per i pozzetti e le caditoie l'espurgo dei materiali di qualsiasi natura e consistenza è previsto l'espurgo eseguito manualmente a qualunque profondità. Per i collegamenti tra caditoie l'espurgo avverrà con macchina idrodinamica. Per il lavaggio dei pozzetti e delle caditoie sarà utilizzata una macchina a pressione. I chiusini e le griglie, delle forme e della tipologie previste dal progetto, in ghisa grigia lamellare perlitica, saranno prodotte da aziende certificate ISO 9001, conformi alle norme UNI EN 124 in vigore ed affinati in opera.

#### **Art.67 - Sostituzione innesti caditoie**

Per la sostituzione degli innesti delle caditoie sarà effettuato uno scavo a sezione obbligata, il taglio a sezione obbligata del calcestruzzo non armato di qualsiasi spessore e l'inserimento di tubi in pvc rigidi conformi alla norma UNI EN 1401-1, con contenuto minimo di pvc pari all'80%, con giunti a bicchiere e guarnizione elastomerica, secondo la norma UNI EN 681, che saranno contrassegnati ogni metro con il marchio del produttore, il diametro, la data di produzione e il marchio di conformità del prodotto IIP UNI e/o equivalente marchio rilasciato da organismo riconosciuto nell'ambito della Comunità Europea. La rigidità anulare SN 4kn/mq con diametro nominale D N 200. Il getto di conglomerato cementizio per l'involuppo dei tubi di collegamento sarà confezionato in cantiere ed eseguito con 200kg di cemento e secondo le prestazioni tecniche previste. Il cavo sarà rinterrato a mano con materiale al bordo comprendente il costipamento della terra secondo le prescrizioni del CSd'A.

#### **Art.68 - Disfacimento, demolizione e rifacimento marciapiedi**

Per i marciapiedi in cubetti di pietra lavica mista a tozzetti bianchi calcarei è previsto il loro rifacimento puntuale dei tratti degradati. Il loro disfacimento, con la pulizia e l'accatastamento di quelli da recuperare nei luoghi indicati dalla committente, oppure trasportati a discarica fino ad una distanza massima di 10km. Sarà previsto inoltre l'asporto del materiale d'allettamento e la pulizia del sottofondo.

Il rifacimento avverrà tramite vecchi cubetti di porfido, di lato da cm 6 a cm 8, misti a tozzetti bianchi calcari di idonee dimensioni, formanti disegni geometrici semplici, questi ultimi non inferiori al 20% della superficie totale, posti in opera a secco ad archi contrastanti su letto di sabbia miscelato con mezzo quintale di cemento 325 al mc, di spessore da cm 8 a cm 10, compreso la boiacatura di cemento e il letto di sabbia. I vecchi cubetti di porfido per l'integrazione saranno di proprietà dell'amministrazione depositati nei siti di proprietà comunale, previa cernita e calibratura, saranno raccolti e trasportati a piè d'opera nell'area di cantiere per essere riutilizzati.

I cubetti di porfido e/o pietrarsa di proprietà dell'amministrazione depositati nei siti di proprietà comunale, previa cernita e calibratura, saranno raccolti e trasportati a piè d'opera nell'area di cantiere per essere riutilizzati.

Per i marciapiedi in mattonelle di asfalto e calcestruzzo è prevista la loro demolizione e quella del sottofondo anche con eventuale recupero parziale del materiale. La nuova pavimentazione sarà realizzata con piastrelle di asfalto naturale compresso, di misura 10x20cm, posata su massetto di malta cementizia, con suggellatura dei giunti effettuata con polvere di asfalto o con boiacca di cemento di 3cm di spessore. Successivamente, per uniformare la pavimentazione, sarà effettuata la levigatura eseguita a macchina con uso di pietra smeriglio a grana fine.

I massetti di sottofondo che saranno demoliti saranno ripristinati con calcestruzzo durevole a prestazione durevole secondo le norme UNI EN 206-1 e UNI 11104 in conformità al DM 14/09/2005 e secondo le norme UNI 11040 per i calcestruzzi autocompattanti (diametro massimo degli inerti sarà di 32mm e la resistenza caratteristica Rck 15).

Sarà effettuato lo svellimento a mano dei cordoni in pietrarsa dei marciapiedi (di qualunque dimensione) e il taglio della vecchia malta. I cordoni esistenti riutilizzabili saranno rilavorati a bocciarda o a puntillo nelle facce viste ed a scalpello negli assetti, con spigolo arrotondato o sfettato e messi in opera con strato di allettamento in malta idraulica. Per le nuove selle verrà utilizzato un getto di conglomerato cementizio realizzato in cantiere ed eseguito con 250 kg di cemento.

È prevista la rimessa in quota dei pozzetti dissestati tramite la realizzazione di una muratura in mattoni pieni comuni con spessore superiore ad una testa, retta o curva, ed a qualsiasi altezza, su malta di cemento e sabbia. I chiusini ammalorati saranno sostituiti con nuovi, delle forme e della tipologie previste dal progetto, in ghisa grigia lamellare perlitica, saranno prodotte da aziende certificate ISO 9001, conformi alle norme UNI EN 124 in vigore ed affinati in opera.



#### **Art.69 - Paletti parapetonali, ringhiere e panchine**

E' prevista la rimozione dei paletti parapetonali, singoli e del relativo ancoraggio, e la loro sostituzione con profilati normali in ferro tondo, piatto, quadro o angolare, zincati a caldo per la protezione contro la corrosione mediante immersione in vasche contenenti zinco fuso alla temperatura di circa 450°previo decappaggio, lavaggio, ecc., e quanto altro necessario per ottenere un prodotto finito secondo le specificazioni UNI EN ISO 1461. Sui paletti sarà stesa una mano di vernice antiruggine e successiva verniciatura con smalto oleosintetico brillante, bianco o colorato, a due mani a coprire.

#### **Art.70 - Segnaletica verticale**

La segnaletica verticale sarà smontata ed i rispettivi sostegni tubolari o ad "U", saranno rimossi in uno a relativo ancoraggio. Saranno posti in opera nuovi segnali su sostegni tubolari di diametro 48-60mm e di altezza 2-3m, su idonea fondazione in calcestruzzo.

#### **Art.71 - Segnaletica orizzontale e/o segnaletica orizzontale in laminato plastico**

Sarà realizzata una nuova segnaletica orizzontale a norma UNI EN 1436/98, costituita da strisce longitudinali o trasversali, eseguita mediante applicazione di vernice rifrangente premiscelata di colore bianco , in quantità di 1,6 kg/mq, con aggiunta di microsfere di vetro per ottenere la retroriflessione della segnaletica nel momento in cui viene illuminata dai veicoli, in quantità pari a 0,2kg/mq. Sarà previsto anche il ripasso con vernice rifrangente premiscelata di colore bianco , in quantità di 0,25kg/mq. Per le strisce pedonali sarà applicata vernice rifrangente premiscelata di colore bianco , in quantità di 1,3kg/mq. Il ripasso sarà effettuato con vernice rifrangente premiscelata di colore bianco , in quantità di 1,1kg/mq. Per le scritte, e per la loro ripresa, verrà applicata a norma UNI EN 1436/98, costituita da strisce longitudinali o trasversali, eseguita mediante applicazione di vernice rifrangente premiscelata di colore bianco , in quantità di 1,1 kg/mq, misurata vuoto per pieno secondo il massimo poligono circoscritto.

La segnaletica orizzontale, inoltre, sarà eseguita mediante l'impiego di laminato elastoplastico autoadesivo rifrangente, con polimeri di alta qualità, contenente una dispersione di microgranuli di speciale materiale ad alto potere antisdrucchiolo e microsfere di vetro con buone caratteristiche di rifrazione che conferiscono al laminato stesso un buon potere retroriflettente. Per garantire una buona stabilità del colore ed un ancoraggio ottimale delle particelle antisdrucchiolo e delle microsfere di vetro, il prodotto dovrà essere trattato in superficie con una resina poliuretanica.

Il laminato elastoplastico potrà essere posto in opera ad incasso su pavimentazioni nuove, nel corso della stesura del manto bituminoso, o su pavimentazioni esistenti mediante uno speciale adesivo da stendere sulla sola pavimentazione stradale. Il materiale dovrà inoltre rispondere ai seguenti requisiti:

- spessore minimo mm. 1,5
- spessore massimo mm. 3,0
- antisdrucchiolo; all'uopo il valore iniziale, con materiale bagnato, deve essere di almeno 50 SRT (British Portable Skid Resistance Method)

a) PER STRISCE O FASCE DELLA LARGHEZZA FRA CM 12 E CM 50

per strisce o fasce in laminato di larghezza compresa tra cm 12 e cm 50, di colore bianco, continue o discontinue, per ogni metro quadrato di superficie effettivamente coperta.

b) PER SCRITTE, FRECCE E SIMBOLI

Per scritte, disegni, frecce e simboli, di colore bianco, continue o discontinue, per ogni altro quadrato di superficie effettivamente coperta.

#### **Art.72 - Barriere architettoniche**

Saranno realizzate opere per l'abbattimento delle barriere architettoniche così come specificato nel progetto.

#### **Art.73 - Qualità e provenienza dei materiali**

I materiali occorrenti per la costruzione delle opere d'arte proverranno da quelle località che l'Appaltatore riterrà di sua convenienza, purchè ad insindacabile giudizio della Direzione dei lavori siano riconosciuti della migliore qualità della specie e rispondano ai requisiti appresso indicati.

Quando la Direzione dei lavori avrà rifiutato qualche provvista perchè ritenuta a suo giudizio insindacabile non idonea ai lavori, l'Appaltatore dovrà sostituirla con altra che risponda ai requisiti voluti ed i materiali rifiutati dovranno essere immediatamente allontanati dalla sede del lavoro o dai cantieri a cura e spese dell'Appaltatore.

- a) Acqua. - L'acqua per l'impasto con leganti idraulici dovrà essere limpida, priva di sostanze organiche o grassi e priva di sali (particolarmente solfati e cloruri) in percentuali dannose e non essere aggressiva per il conglomerato risultante. Avrà un pH compreso fra 6 ed 8.
- b) Calce. - Le calce aeree ed idrauliche dovranno rispondere ai requisiti di accettazione di cui alle norme vigenti.

La calce grassa in zolle dovrà provenire da calcari puri, essere di recente e perfetta cottura, di colore uniforme, non bruciata, nè vitrea, nè pigra ad idratarsi ed infine di qualità tale che, mescolata con la sola quantità d'acqua dolce necessaria all'estinzione, si trasformi completamente in una pasta soda a grassetto tenuissimo, senza lasciare residui maggiori del 5% dovuti a parti non bene decarburate, siliciose od altrimenti inerti.

La calce viva, al momento dell'estinzione, dovrà essere perfettamente anidra; sarà rifiutata quella ridotta in polvere o sfiorita, e perciò si dovrà provvedere la calce viva a misura del bisogno e conservarla comunque in luoghi asciutti e ben riparati dall'umidità.

L'estinzione della calce viva dovrà farsi con i migliori sistemi conosciuti ed, a seconda delle prescrizioni della Direzione dei lavori, in apposite vasche impermeabili rivestite di tavole o di muratura. La calce grassa destinata agli intonaci dovrà essere spenta almeno sei mesi prima dell'impiego.

- c) Leganti idraulici. - Le calce idrauliche, i cementi e gli agglomeranti cementizi a rapida o lenta presa da impiegare per qualsiasi lavoro, dovranno corrispondere a tutte le particolari prescrizioni di accettazione di cui alle norme vigenti.

Essi dovranno essere conservati in magazzini coperti su tavolati in legno ben riparati dall'umidità o in sili.

- d) Pozzolana. - La pozzolana sarà ricavata da strati mondi da cappellaccio ed esente da sostanze eterogenee o da parti inerti; qualunque sia la sua provenienza dovrà rispondere a tutti i requisiti prescritti dalle norme vigenti.

Per la misurazione, sia a peso che a volume, dovrà essere perfettamente asciutta.

- e) Ghiaia, pietrisco e sabbia. - Le ghiaie, i pietrischi e le sabbie da impiegare nella formazione dei calcestruzzi dovranno corrispondere alle condizioni di accettazione considerate nelle norme di esecuzione delle opere in conglomerato semplice od armato di cui alle norme vigenti.

Le ghiaie ed i pietrischi dovranno essere costituiti da elementi omogenei derivati da rocce resistenti, il più possibile omogenee e non gelive; tra le ghiaie si escluderanno quelle contenenti elementi di scarsa resistenza meccanica, facilmente sfaldabili o rivestite da incrostazioni o gelive.

La sabbia da impiegarsi nelle murature o nei calcestruzzi dovrà essere assolutamente scevra di materie terrose ed organiche e ben lavata. Dovrà essere preferibilmente di qualità silicea proveniente da rocce aventi alta resistenza alla compressione. Dovrà avere forma angolosa ed avere elementi di grossezza variabile da 1 a 5 mm.

La granulometria degli aggregati litici per i conglomerati sarà prescritta dalla Direzione dei lavori in base alla destinazione, al dosaggio ed alle condizioni della messa in opera dei calcestruzzi. L'Appaltatore dovrà garantire la costanza delle caratteristiche della granulometria per ogni lavoro.

Per i lavori di notevole importanza l'Appaltatore dovrà disporre della serie dei vagli normali atti a consentire alla Direzione dei lavori i normali controlli.

In linea di massima, per quanto riguarda la dimensione degli elementi dei pietrischi e delle ghiaie questi dovranno essere da 40 a 71 mm (trattenuti dal crivello 40 U.N.I. e passanti da quello 71 U.N.I. n. 2334) per lavori correnti di fondazioni, elevazione, muri di sostegno da 40 a 60 mm (trattenuti dal crivello 40 U.N.I. e passanti da quello 60 U.N.I. n. 2334) se si tratta di volti o getti di un certo spessore da 25 a 40 mm (trattenuti dal crivello 25 U.N.I. e passanti da quello 40 U.N.I. n. 2334) se si tratta di volti o getti di limitato spessore.

Le ghiaie da impiegarsi per formazione di massicciate stradali dovranno essere costituite da elementi omogenei derivati da rocce durissime di tipo costante e di natura consimile fra loro, escludendosi quelle contenenti elementi di scarsa resistenza meccanica o sfaldabili facilmente o gelive o rivestite di incrostazioni.

Il pietrisco, il pietrischetto e la graniglia, secondo il tipo di massicciata da eseguire, dovranno provenire dalla spezzatura di rocce durissime, preferibilmente silicee, a struttura microcristallina, o calcari puri durissimi e di alta resistenza alla compressione, all'urto, all'abrasione, al gelo ed avranno spigolo vivo: e dovranno essere scevri di materie terrose, sabbia o comunque materie eterogenee.

Qualora la roccia provenga da cave nuove o non accreditate da esperienze specifiche di enti pubblici e che per natura e formazione non diano affidamento sulle sue caratteristiche, è necessario effettuare su campioni prelevati in cava, che siano significativi ai fini della coltivazione della cava, prove di compressione e di gelività.

Quando non sia possibile ottenere il pietrisco da cave di roccia, potrà essere consentita per la formazione di esso l'utilizzazione di massi sparsi in campagna o ricavabili da scavi, nonchè di ciottoloni o massi ricavabili da fiumi o torrenti semprechè siano provenienti da rocce di qualità idonea.

I materiali suindicati, le sabbie e gli additivi dovranno corrispondere alle norme di accettazione del fascicolo n. 4 ultima edizione, del Consiglio Nazionale delle Ricerche. Rispetto ai crivelli U.N.I. 2334, i pietrischi saranno quelli passanti dal crivello 71 U.N.I. e trattenuti dal crivello 25 U.N.I.; i pietrischetti quelli passanti dal crivello 25 U.N.I. e trattenuti dal crivello 10 U.N.I.; le graniglie quelle passanti dal crivello 10 U.N.I. e trattenute dallo staccio 2 U.N.I. n. 2332.

Di norma si useranno le seguenti pezzature:

- 1) pietrisco da 40 a 71 mm ovvero da 40 a 60 mm, se ordinato, per la costruzione di massicciate all'acqua cilindrate;
- 2) pietrisco da 25 a 40 mm (eccezionalmente da 15 a 30 mm granulometria non unificata) per l'esecuzione di ricarichi di massicciate e per materiali di costipamento di massicciate (mezzanello);
- 3) pietrischetto da 15 a 25 mm per l'esecuzione di ricarichi di massicciate per conglomerati bituminosi e per trattamenti con bitumi fluidi;
- 4) pietrischetto da 10 a 15 mm per trattamenti superficiali, penetrazioni, semipenetrazioni e pietrischetti bitumati;
- 5) graniglia normale da 5 a 20 mm per trattamenti superficiali, tappeti bitumati, strato superiore di conglomerati bituminosi;
- 6) graniglia minuta da 2 a 5 mm di impiego eccezionale e previo specifico consenso della Direzione



dei lavori per trattamenti superficiali; tale pezzatura di graniglia, ove richiesta, sarà invece usata per conglomerati bituminosi.

Nella fornitura di aggregato grosso per ogni pezzatura sarà ammessa una percentuale in peso non superiore al 5% di elementi aventi dimensioni maggiori o minori di quelle corrispondenti ai limiti di prescelta pezzatura, purchè, per altro, le dimensioni di tali elementi non superino il limite massimo o non siano oltre il 10% inferiori al limite minimo della pezzatura fissata.

Gli aggregati grossi non dovranno essere di forma allungata o appiattita (lamellare).

- f) Terreni per soprastrutture in materiali stabilizzati. - Essi debbono identificarsi mediante la loro granulometria e i limiti di Atterberg, che determinano la percentuale di acqua in corrispondenza della quale il comportamento della frazione fina del terreno (passante al setaccio 0,42 mm n. 40 A.S.T.M.) passa da una fase solida ad una plastica (limite di plasticità L.P.) e da una fase plastica ad una fase liquida (limite di fluidità L.L.) nonchè dall'indice di plasticità (differenze fra il limite di fluidità L.L. e il limite di plasticità L.P.).

Tale indice, da stabilirsi in genere per raffronto con casi simili di strade già costruite con analoghi terreni, ha notevole importanza.

Salvo più specifiche prescrizioni della Direzione dei lavori si potrà fare riferimento alle seguenti caratteristiche (Highway Research Board):

- 1) strati inferiori (fondazione): tipo miscela sabbia-argilla: dovrà interamente passare al setaccio 25 mm ed essere almeno passante per il 65% al setaccio n. 10 A.S.T.M.; il detto passante al n. 10, dovrà essere passante dal 55 al 90% al n. 20 A.S.T.M., dal 35 al 70% passante al n. 40 A.S.T.M. e dal 10 al 25% passante al n. 200 A.S.T.M.;
- 2) strati inferiori (fondazione): tipo di miscela ghiaia o pietrisco, sabbia ed argilla: dovrà essere interamente passante al setaccio da 71 mm ed essere almeno passante per il 50 % al setaccio da 10 mm, dal 25 al 50% al setaccio n. 4, dal 20 al 40% al setaccio n. 10, dal 10 al 25% al setaccio n. 40 e dal 3 al 10% al setaccio n. 200.
- 3) negli strati di fondazione, di cui ai precedenti paragrafi 1) e 2), l'indice di plasticità non deve essere superiore a 6, il limite di fluidità non deve superare 25 e la frazione passante al setaccio n. 200 A.S.T.M. deve essere preferibilmente la metà di quella passante al setaccio n. 40 e in ogni caso non deve superare i due terzi di essa.
- 4) strato superiore della sovrastruttura: tipo miscela sabbia-argilla: valgono le stesse condizioni granulometriche di cui al paragrafo 1);
- 5) strato superiore della sovrastruttura: tipo della miscela ghiaia o pietrisco, sabbia ed argilla: deve essere interamente passante dal setaccio da 25 mm ed almeno il 65% al setaccio da 10 mm, dal 55 all'85% al setaccio n. 4, dal 40 al 70% al setaccio n. 10, dal 25 al 45% al setaccio n. 40 e dal 10 al 25% al setaccio n. 200;
- 6) negli strati superiori 4) e 5) l'indice di plasticità non deve essere superiore a 9 nè inferiore a 4; il limite di fluidità non deve superare 35; la frazione di passante al setaccio n. 200 deve essere inferiore ai due terzi della frazione passante al n. 40.  
Inoltre è opportuno controllare le caratteristiche meccaniche delle miscele con la prova C.B.R. (Californian bearing ratio) che esprime la portanza della miscela sotto un pistone cilindrico di due pollici di diametro, con approfondimento di 2,5 ovvero 5 mm in rapporto alla corrispondente portanza di una miscela tipo. In linea di massima il C.B.R. del materiale, costipato alla densità massima e saturato con acqua dopo 4 giorni di immersione e sottoposto ad un sovraccarico di 9 kg, dovrà risultare per gli strati inferiori non inferiore a 30 e per i materiali degli strati superiori non inferiore a 70. Durante l'immersione in acqua non si dovranno avere rigonfiamenti superiori allo 0,5%.
- g) Detrito di cava o tout venant di cava o di frantoio. - Quando per gli strati di fondazione della sovrastruttura stradale sia disposto l'impiego di detriti di cava, il materiale deve essere in ogni caso non suscettibile all'azione dell'acqua (non solubile non plasticizzabile) ed avere un potere portante C.B.R. (rapporto portante californiano) di almeno 40 allo stato saturo. Dal punto di vista granulometrico non sono necessarie prescrizioni specifiche per i materiali tenei (tufi, arenarie) in quanto la loro granulometria si modifica e si adegua durante la cilindatura; per materiali duri la granulometria dovrà essere assortita in modo da realizzare una minima percentuale dei vuoti: di norma la dimensione massima degli aggregati non deve superare i 10 cm.  
Per gli strati superiori si farà uso di materiali lapidei più duri tali da assicurare un C.B.R. saturo di almeno 80; la granulometria dovrà essere tale da dare la minima percentuale di vuoti; il potere legante del materiale non dovrà essere inferiore a 30; la dimensione massima degli aggregati non dovrà superare i 6 cm.
- h) Pietrame. - Le pietre naturali da impiegarsi nella muratura e per qualsiasi altro lavoro dovranno corrispondere ai requisiti richiesti dalle norme in vigore e dovranno essere a grana compatta ed ognuna monda da cappellaccio, esenti da piani di sfaldamento, senza screpolature, peli, venature, interclusioni di sostanze estranee; dovranno avere dimensioni adatte al particolare loro impiego ed offrire una resistenza proporzionata all'entità della sollecitazione cui devono essere assoggettate.

Saranno escluse le pietre alterabili all'azione degli agenti atmosferici e dell'acqua corrente. Le pietre da taglio, oltre a possedere gli accennati requisiti e caratteri generali, dovranno essere sonore alla percussione, immuni da fenditure e litoclasti e di perfetta lavorabilità.

Il profilo dovrà presentare una resistenza alla compressione non inferiore a 1600 kg/cm<sup>2</sup> ed una resistenza all'attrito radente (Dorry) non inferiore a quella del granito di S. Fedelino, preso come termine di paragone.

- i) Tufi. - Le pietre di tufo dovranno essere di struttura compatta ed uniforme, evitando quelle pomiciose e facilmente friabili, nonchè i cappellacci e saranno impiegati solo in relazione alla loro resistenza.
- l) Cubetti di pietra. - I cubetti di pietra da impiegare per la pavimentazione stradale debbono rispondere alle norme di accettazione di cui al fascicolo n. 5 della Commissione di studio dei materiali stradali del Consiglio Nazionale delle Ricerche.
- m) Mattoni. - I mattoni dovranno essere ben formati con facce regolari, a spigoli vivi, di grana fina, compatta ed omogenea; presentare tutti i caratteri di una perfetta cottura, cioè essere duri, sonori alla percussione e non vetrificati; essere esenti da calcinelli e scevri da ogni difetto che possa nuocere alla buona riuscita delle murature; aderire fortemente alle malte; essere resistenti alla cristallizzazione dei solfati alcalini; non contenere solfati solubili od ossidi alcalino-terrosi, ed infine non essere eccessivamente assorbenti.  
I mattoni, inoltre, debbono resistere all'azione delle basse temperature, cioè se sottoposti quattro mattoni segati a metà, a venti cicli di immersione in acqua a 35°C, per la durata di 3 ore e per altre 3 ore posti in frigorifero alla temperatura di - 10°, i quattro provini fatti con detti laterizi sottoposti alla prova di compressione debbono offrire una resistenza non minore dell'80% della resistenza presentata da quelli provati allo stato asciutto.  
I mattoni di uso corrente dovranno essere parallelepipedi, di lunghezza doppia della larghezza, di modello costante e presentare, sia all'asciutto che dopo prolungata immersione nell'acqua, una resistenza minima allo schiacciamento di almeno 160 Kg/cm<sup>2</sup>.  
Essi dovranno corrispondere alle prescrizioni vigenti in materia.
- n) Materiali ferrosi. - I materiali ferrosi da impiegare nei lavori dovranno essere esenti da scorie, soffiature, breccie, paglie o da qualsiasi altro difetto apparente o latente di fusione, laminazione, trafilatura, fucinatura e simili.  
Essi dovranno rispondere a tutte le condizioni previste dalle vigenti disposizioni legislative, dal D.M. 09 gennaio 1996, nonchè dalle norme U.N.I. vigenti e presentare inoltre, a seconda della loro qualità, i seguenti requisiti:

1° *Ferro*. - Il ferro comune dovrà essere di prima qualità, eminentemente duttile e tenace e di marcatissima struttura fibrosa. Esso dovrà essere malleabile, liscio alla superficie esterna, privo di screpolature, senza saldature aperte e senza altre soluzioni di continuità.

2° *Acciaio dolce laminato*. - L'acciaio extradolce laminato (comunemente chiamato ferro omogeneo) dovrà essere eminentemente dolce e malleabile, perfettamente lavorabile a freddo ed a caldo, senza presentare screpolature od alterazioni; dovrà essere saldabile e non suscettibile di prendere la tempra.

Alla rottura dovrà presentare struttura finemente granulare ed aspetto sericeo.

3° *Acciaio fuso in getti*. - L'acciaio in getti per cuscinetti, cerniere, rulli di ponti e per qualsiasi altro lavoro, dovrà essere di prima qualità, esente da soffiature e da qualsiasi altro difetto.

4° *L'acciaio sagomato ad alta resistenza* dovrà soddisfare alle seguenti condizioni: il carico di sicurezza non deve superare il 35% del carico di rottura; non deve inoltre superare il 40% del carico di snervamento quando il limite elastico sia stato elevato artificialmente con trattamento a freddo (torsione, trafilatura), il 50% negli altri casi. Il carico di sicurezza non deve comunque superare il limite massimo di 2400 kg/cm<sup>2</sup>.

Detti acciai debbono essere impiegati con conglomerati cementizi di qualità aventi resistenza cubica a 28 giorni di stagionatura non inferiore a Kg/cm<sup>2</sup> 250; questa resistenza è riducibile a Kg/cm<sup>2</sup> 200 quando la tensione nell'acciaio sia limitata a Kg/cm<sup>2</sup> 2200.

Le caratteristiche e le modalità degli acciai ad aderenza migliorata saranno di quelle indicate nel D.M. 1° aprile 1983.

5° *Ghisa*. - La ghisa dovrà essere di prima qualità e di seconda fusione, dolce, tenace, leggermente malleabile, facilmente lavorabile con la lima e con lo scalpello; di frattura grigia, finemente granosa e perfettamente omogenea, esente da screpolature, vene, bolle, sbavature, asperità ed altri difetti capaci di menomare la resistenza. Dovrà essere inoltre perfettamente modellata.

E' assolutamente escluso l'impiego di ghise fosforose.

- o) Legname. - I legnami, da impiegare in opere stabili o provvisorie, di qualunque essenza essi siano, dovranno rispondere a tutte le prescrizioni di cui al D.M. 30 ottobre 1972, saranno provvisti tra le più scelte qualità della categoria prescritta e non presenteranno difetti incompatibili con l'uso a cui sono destinati.

I requisiti e le prove dei legnami saranno quelli contenuti nelle vigenti norme U.N.I.

Il tavolame dovrà essere ricavato dalle travi più dritte, affinché le fibre non riescano mozzate dalla sega e si ritirino nelle connessioni. I legnami rotondi o pali dovranno provenire dal vero tronco dell'albero e non dai rami, dovranno essere sufficientemente dritti, in modo che la congiungente i

centri delle due basi non debba uscire in alcun punto del palo; dovranno essere scortecciati per tutta la loro lunghezza e conguagliati alla superficie; la differenza fra i diametri medi delle estremità non dovrà oltrepassare i 15 millesimi della lunghezza, nè il quarto del maggiore dei due diametri.

Nei legnami grossolanamente squadrati ed a spigolo smussato, tutte le facce dovranno essere spianate e senza scarniture, tollerandosene l'alburno o lo smusso in misura non maggiore di un sesto del lato della sezione trasversale.

I legnami a spigolo vivo dovranno essere lavorati e squadrati a sega con le diverse facce esattamente spianate, senza rientranze o risalti, e con gli spigoli tirati a filo vivo, senza alburno nè smusso di sorta.

- p) Bitumi. - Debbono soddisfare alle "Norme per l'accettazione dei bitumi per usi stradali" di cui al "Fascicolo n. 2" del Consiglio Nazionale delle Ricerche, ultima edizione.  
Per trattamenti superficiali e semipenetrazione si adoperano i tipi B 180/200, B 130/150; per i trattamenti a penetrazione, pietrischetti bitumati, tappeti si adoperano i tipi B 80/100, B 60/80; per conglomerati chiusi i tipi B 60/80, B 50/60, B 40/50, B 30/40; per asfalto colato il tipo B 20/30.
- q) Bitumi liquidi. - Debbono soddisfare alle "Norme per l'accettazione dei bitumi liquidi per usi stradali" di cui al "Fascicolo n. 7" del Consiglio Nazionale delle Ricerche, ultima edizione.  
Per i trattamenti a caldo si usano i tipi BL 150/300 e BL 350/700 a seconda della stagione e del clima.
- r) Emulsioni bituminose. - Debbono soddisfare alle "Norme per l'accettazione delle emulsioni bituminose per usi stradali" di cui al "Fascicolo n. 3" del Consiglio Nazionale delle Ricerche, ultima edizione.
- s) Catrami. - Debbono soddisfare alle "Norme per l'accettazione dei catrami per usi stradali" di cui al "Fascicolo n. 1" del Consiglio Nazionale delle Ricerche, ultima edizione.  
Per i trattamenti si usano i tre tipi: C 10/40, C 40/125, C 125/500.
- t) Polvere asfaltica. - Deve soddisfare alle "Norme per l'accettazione delle polveri di rocce asfaltiche per pavimentazioni stradali" di cui al "Fascicolo n. 6" del Consiglio Nazionale delle Ricerche, ultima edizione.
- u) Olii minerali. - Gli olii da impiegarsi nei trattamenti in polvere di roccia asfaltica a freddo, sia di prima che di seconda mano, potranno provenire:  
da rocce asfaltiche o scisto-bituminose;  
da catrame;  
da grezzi di petrolio;  
da opportune miscele dei prodotti suindicati.

Gli olii avranno caratteristiche diverse a seconda che dovranno essere impiegati con polvere di roccia asfaltica di provenienza abruzzese o siciliana ed a seconda della stagione in cui i lavori verranno eseguiti. Se d'inverno, si ricorrerà al tipo di cui alla lett. A; se d'estate, al tipo di cui alla lett. B.

Caratteristiche di olii da impiegarsi con polveri di roccia asfaltica di provenienza abruzzese

CARATTERISTICHE	Tipo A (invernale)	Tipo B (estivo)
Viscosità Engler a 25°	3/6	4/8
Acqua	max 0,5 %	max 0,5 %
Distillato fono a 200°C	max 10 % (in peso)	max 5% (in peso)
Residuo a 330 °C	min 25 % (in peso)	min. 30% (in peso)
Punto di rammollimento del residuo (palla e anello)	30/45	35/70
Contenuto in fenoli	max 4 %	max 4 %

Caratteristiche di olii da impiegarsi con polveri di roccia asfaltica di provenienza siciliana

CARATTERISTICHE	Tipo A (invernale)	Tipo B (estivo)
Viscosità Engler a 50°	max 10	max 15
Acqua	max 0,5 %	max 0,5 %
Distillato fono a 230°C	max 10 % (in peso)	max 5% (in peso)
Residuo a 330 °C	min 45 %	min. 5% (in peso)
Punto di rammollimento del residuo (palla e anello)	55/70	55/70
Contenuto in fenoli	max 4 %	max 4 %

Tutti i tipi suindicati potranno, in caso di necessità, essere riscaldati ad una temperatura non eccedenti i 60°C.

Prove dei materiali

In correlazione a quanto prescritto circa la qualità e le caratteristiche dei materiali per la loro accettazione,

L'Appaltatore sarà obbligato a prestarsi in ogni tempo alle prove dei materiali impiegati o da impiegarsi, nonchè a quelle di campioni di lavori eseguiti, da prelevarsi in opera, sottostando a tutte le spese di prelevamento ed invio di campioni ad Istituto Sperimentale debitamente riconosciuto.

L'Appaltatore sarà tenuto a pagare le spese per dette prove, secondo le tariffe degli istituti stessi.

Dei campioni potrà essere ordinata la conservazione nel competente Ufficio Dirigente, munendoli di sigilli e firma del Direttore dei lavori e dell'Appaltatore, nei modi più adatti a garantire l'autenticità.

#### **Art.74 - Tracciamenti**

Prima di porre mano ai lavori di manutenzione stradale, l'Impresa è obbligata ad eseguire la picchettizzazione completa del lavoro, in modo che risultino indicati i limiti degli scavi e dei riporti in base alla larghezza del piano stradale, all'inclinazione delle scarpate, alla formazione delle cunette. A suo tempo dovrà pure stabilire, nei tratti che fosse per indicare la Direzione dei lavori, le modine o garbe necessarie a determinare con precisione l'andamento delle scarpate tanto degli sterri che dei rilevati, curandone poi la conservazione e rimettendo quelli manomessi durante l'esecuzione dei lavori.

Qualora ai lavori in terra siano connesse opere murarie, l'Impresa dovrà procedere al tracciamento di esse, pure con l'obbligo della conservazione dei picchetti, ed, eventualmente, delle modine, come per i lavori in terra.

#### **Art.75 - Scavi e rilevati genere**

Nell'esecuzione degli scavi in genere l'Appaltatore dovrà procedere in modo da impedire scoscendimenti e franamenti, restando esso, oltrechè totalmente responsabile di eventuali danni alle persone ed alle opere, altresì obbligato a provvedere a suo carico e spese alla rimozione delle materie franate.

L'Appaltatore dovrà inoltre provvedere a sue spese affinché le acque scorrenti alla superficie del terreno siano deviate in modo che non abbiano a riversarsi nei cavi.

Le materie provenienti dagli scavi in genere, ove non siano utilizzabili, o non ritenute adatte, a giudizio insindacabile del Direttore dei lavori, ad altro impiego nei lavori, dovranno essere portate a rifiuto fuori della sede del cantiere, ai pubblici scarichi, ovvero su aree che l'Appaltatore dovrà provvedere a sua cura e spese.

Qualora le materie provenienti dagli scavi dovessero essere utilizzate per tombamenti o rinterri esse dovranno essere depositate in luogo adatto, accettato dal Direttore dei lavori, per essere poi riprese a tempo opportuno.

In ogni caso le materie depositate non dovranno riuscire di danno ai lavori, alle proprietà pubbliche o private ed al libero deflusso delle acque scorrenti alla superficie.

Gli scavi ed i rilevati occorrenti per la formazione del corpo stradale e per ricavare i relativi fossi, cunette, accessi, passaggi, rampe e simili, saranno eseguiti conforme le previsioni di progetto, salvo le eventuali varianti che fosse per disporre la Direzione dei lavori; dovrà essere usata ogni esattezza nello scavare i fossi, nello spianare e sistemare i marciapiedi o banchine, nel configurare le scarpate e nel profilare i cigli della strada, che dovranno perciò risultare paralleli all'asse stradale.

L'Appaltatore dovrà consegnare le trincee e i rilevati, nonchè gli scavi o riempimenti in genere, al giusto piano prescritto, con scarpate regolari e spianate, con i cigli bene tracciati e profilati, compiendo a sue spese, durante l'esecuzione dei lavori, fino al collaudo, gli occorrenti ricarichi o tagli, la ripresa e sistemazione delle scarpate e banchine e l'espurgo dei fossi.

In particolare si prescrive:

a) Scavi. - Nell'esecuzione degli scavi l'Impresa dovrà procedere in modo che i cigli siano diligentemente profilati, le scarpate raggiungano l'inclinazione prevista nel progetto o che sarà ritenuta necessaria e prescritta con ordine di servizio dalla Direzione dei lavori allo scopo di impedire scoscendimenti, restando essa, oltrechè totalmente responsabile di eventuali danni alle persone ed alle opere, altresì obbligata a provvedere a suo carico e spese alla rimozione delle materie franate in caso di inadempienza delle disposizioni all'uopo impartite.

L'Impresa dovrà sviluppare i movimenti di materie con adeguati mezzi e con sufficiente mano d'opera in modo da dare gli scavi, possibilmente, completi a piena sezione in ciascun tratto iniziato. Inoltre, dovrà aprire senza indugio i fossi e le cunette occorrenti e, comunque, mantenere efficienti, a sua cura e spese, il deflusso delle acque anche, se occorre, con canali fuggatori.

Le materie provenienti dagli scavi per l'apertura della sede stradale, non utilizzabili e non ritenute idonee, a giudizio della Direzione dei lavori, per la formazione dei rilevati o per altro impiego nei lavori, dovranno essere portate a rifiuto, fuori della sede stradale, depositandole su aree che l'Impresa dovrà provvedere a sua cura e spese.

Le località per tali depositi a rifiuto dovranno essere scelte in modo che le materie depositate non arrechino danno ai lavori od alle proprietà pubbliche e private nonchè al libero deflusso delle acque pubbliche e private.

La Direzione dei lavori potrà fare asportare, a spese dell'Impresa, le materie depositate in contravvenzione alle precedenti disposizioni. Qualora i materiali siano ceduti all'Appaltatore, si applica il disposto del Capitolato generale, art. 36, comma 3.

b) Rilevati. - Per la formazione dei rilevati si impiegheranno in generale e salvo quanto segue, fino al loro totale esaurimento, tutte le materie provenienti dagli scavi di cui alla lettera a) precedente, in quanto disponibili ed adatte, a giudizio insindacabile della Direzione dei lavori, per la formazione dei rilevati, dopo provveduto alla

cernita e separato accatastamento dei materiali che si ritenessero idonei per la formazione di ossature, inghiaamenti, costruzioni murarie, ecc., i quali restano di proprietà dell'Amministrazione come per legge. Potranno essere altresì utilizzate nei rilevati, per la loro formazione, anche le materie provenienti da scavi di opere d'arte e semprechè disponibile ed egualmente ritenute idonee e previa cernita e separazione dei materiali utilizzabili di cui sopra. Quando venissero a mancare in tutto o in parte i materiali di cui sopra, ed infine per le strade da eseguire totalmente in rilevato, si provvederanno le materie occorrenti scavandole, o come si suol dire prelevandole, da cave di prestito che forniscano materiali riconosciuti pure idonei dalla Direzione dei lavori; le quali cave potranno essere aperte dovunque l'Impresa riterrà di sua convenienza, subordinatamente soltanto alla cennata idoneità delle materie da portare in rilevato ed al rispetto delle vigenti disposizioni di legge in materia di polizia mineraria e forestale, nonchè stradale, nei riguardi delle eventuali distanze di escavazione lateralmente alla costruenda strada.

Le dette cave di prestito da aprire a totale cura e spese dell'Impresa alla quale sarà corrisposto il solo prezzo unitario di elenco per le materie scavate di tale provenienza, debbono essere coltivate in modo che, tanto durante l'esecuzione degli scavi quanto a scavo ultimato, sia provveduto al loro regolare e completo scolo e restino impediti ristagni di acqua ed impaludamenti. A tale scopo l'Impresa, quando occorra, dovrà aprire, sempre a sua cura e spese, opportuni fossi di scolo con sufficiente pendenza.

Le cave di prestito, che siano scavate lateralmente alla strada, dovranno avere una profondità tale da non pregiudicare la stabilità di alcuna parte dell'opera appaltata, nè comunque danneggiare opere pubbliche o private.

Il suolo costituente la base sulla quale si dovranno impiantare i rilevati che formano il corpo stradale, od opere consimili, dovrà essere accuratamente preparato, espurgandolo da piante, cespugli, erbe, canne, radici e da qualsiasi altra materia eterogenea, e trasportando fuori della sede del lavoro le materie di rifiuto.

La base dei suddetti rilevati, se ricadente su terreno pianeggiante, dovrà essere inoltre arata, e se cadente sulla scarpata di altro rilevato esistente o su terreno a declivio trasversale superiore al quindici per cento, dovrà essere preparata a gradini alti circa 30 cm, con inclinazione inversa a quella del rilevato esistente o del terreno.

La terra da trasportare nei rilevati dovrà essere anch'essa previamente espurgata da erbe, canne, radici e da qualsiasi altra materia eterogenea e dovrà essere disposta in rilevato a cordoli alti da 0,30 m a 0,50 m, bene pigiata ed assodata con particolare diligenza specialmente nelle parti addossate alle murature.

Sarà obbligo dell'Impresa, escluso qualsiasi compenso, di dare ai rilevati, durante la loro costruzione, quelle maggiori dimensioni richieste dall'assestamento delle terre, affinché, all'epoca del collaudo, i rilevati eseguiti abbiano dimensioni non inferiori a quelle prescritte.

Non si potrà sospendere la costruzione di un rilevato, qualunque sia la causa, senza che ad esso sia stata data una configurazione tale da assicurare lo scolo delle acque piovane. Nella ripresa del lavoro, il rilevato già eseguito dovrà essere espurgato dalle erbe e cespugli che vi fossero nati, nonchè configurato a gradoni, praticandovi inoltre dei solchi per il collegamento delle nuove materie con quelle prima impiegate.

Qualora gli scavi ed il trasporto avvengano meccanicamente, si avrà cura che il costipamento sia realizzato costruendo il rilevato in strati di modesta altezza non eccedenti i 30 o i 50 centimetri. Comunque, dovrà farsi in modo che durante la costruzione si conservi un tenore di acqua conveniente, evitando di formare rilevati con terreni la cui densità ottima sia troppo rapidamente variabile col tenore in acqua, e si eseguiranno i lavori, per quanto possibile, in stagione non piovosa, avendo cura, comunque, di assicurare lo scolo delle acque superficiali e profonde durante la costruzione.

Per il rivestimento delle scarpate si dovranno impiegare terre vegetali per gli spessori previsti in progetto od ordinati dalla Direzione dei lavori.

#### **Art.76 - Rilevati compattati**

I rilevati compattati saranno costituiti da terreni adatti, esclusi quelli vegetali (vedi norme di cui all'art. "Qualità e Provenienza dei Materiali" lettera f), da mettersi in opera a strati non eccedenti i 25-30 cm costipati meccanicamente mediante idonei attrezzi (rulli a punte, od a griglia, nonchè quelli pneumatici zavorrati secondo la natura del terreno ed eventualmente lo stadio di compattazione - o con piastre vibranti) regolando il numero dei passaggi e l'aggiunta dell'acqua (innaffiamento) in modo da ottenere ancor qui una densità pari al 90% di quella Proctor. Ogni strato sarà costipato nel modo richiesto prima di procedere a ricoprirlo con altro strato, ed avrà superiormente la sagoma della monta richiesta per l'opera finita, così da evitarsi ristagni di acqua e danneggiamenti. Qualora nel materiale che costituisce il rilevato siano incluse pietre, queste dovranno risultare ben distribuite nell'insieme dello strato: comunque nello strato superiore sul quale appoggia l'impianto della sovrastruttura tali pietre non dovranno avere dimensioni superiori a 10 cm.

Il terreno di impianto dei rilevati compattati che siano di altezza minore di 0,50 m, qualora sia di natura sciolta o troppo umida, dovrà ancor esso essere compattato, previa scarificazione, al 90% della densità massima, con la relativa umidità ottima. Se detto terreno di impianto del rilevato ha scarsa portanza lo si consoliderà preliminarmente per l'altezza giudicata necessaria, eventualmente sostituendo il terreno in posto con materiali sabbiosi o ghiaiosi.

Particolare cura dovrà aversi nei riempimenti e costipazioni a ridosso dei piedritti, muri d'ala, muri andatori ed opere d'arte in genere.

Sarà obbligo dell'Impresa, escluso qualsiasi compenso, di dare ai rilevati, durante la loro costruzione, quelle

maggiori dimensioni richieste dall'assestamento delle terre, affinché all'epoca del collaudo i rilevati eseguiti abbiano dimensioni non inferiori a quelle prescritte.

Fa parte della formazione del rilevato oltre la profilatura delle scarpate e delle banchine e dei cigli, e la costruzione degli arginelli se previsti, il ricavare nella piattaforma, all'atto della costruzione e nel corso della sistemazione, il cassonetto di dimensione idonea a ricevere l'ossatura di sottofondo e la massicciata.

Non si potrà sospendere la costruzione di un rilevato, qualunque ne sia la causa, senza che ad esso sia stata data una configurazione tale da assicurare lo scolo delle acque piovane. Nella ripresa del lavoro il rilevato già eseguito dovrà essere spurgato dalle erbe e cespugli che vi fossero nati, nonché configurato a gradoni, praticandovi inoltre dei solchi per il collegamento delle nuove materie con quelle prima impiegate.

In corso di lavoro l'Impresa dovrà curare l'apertura di fossetti di guardia a monte scolanti, anche provvisori, affinché le acque piovane non si addossino alla base del rilevato in costruzione.

Nel caso di rilevati compattati su base stabilizzata, i fossi di guardia scolanti al piede dei rilevati dovranno avere possibilmente il fondo più basso dell'impianto dello strato stabilizzato.

#### **Art.77 - Paratie o casseri in legname per selle zanelle e spallette pozzetti di ispezione**

Le casseforme con cui saranno realizzate le selle delle zanelle e le spallette dei pozzetti di ispezione saranno eseguite a regola d'arte e misurate secondo la superficie effettiva a contatto con il calcestruzzo.

#### **Art.78 - Malte e conglomerati**

I quantitativi dei diversi materiali da impiegare per la composizione delle malte e dei conglomerati dovranno corrispondere alle seguenti proporzioni:

1°	Malta comune: Calce comune in pasta Sabbia	0,45 m <sup>3</sup> 0,90 m <sup>3</sup>
2°	Malta semidraulica di pozzolana: Calce comune in pasta Sabbia Pozzolana	0,45 m <sup>3</sup> 0,45 m <sup>3</sup> 0,45 m <sup>3</sup>
3°	Malta idraulica: Calce idraulica Sabbia	(secondo DL) q 0,90 m <sup>3</sup>
4°	Malta idraulica di pozzolana: Calce comune in pasta Pozzolana	0,45 m <sup>3</sup> 0,90 m <sup>3</sup>
5°	Malta cementizia: Agglomerante cementizio a lenta presa Sabbia	(secondo DL) q 1,00 m <sup>3</sup>
6°	Malta cementizia (per intonaci): Agglomerante cementizio a lenta presa Sabbia	(secondo DL) q 1,00 m <sup>3</sup>
7°	Calcestruzzo idraulico (per fondazione): Malta idraulica Pietrisco o ghiaia	0,45 m <sup>3</sup> 0,90 m <sup>3</sup>
8°	Smalto idraulico per cappe: Malta idraulica Pietrisco	0,45 m <sup>3</sup> 0,90 m <sup>3</sup>
9°	Conglomerato cementizio (per fondazioni non armate): Cemento normale (a lenta presa) Sabbia Pietrisco o ghiaia	2,00 q 0,400 m <sup>3</sup> 0,800 m <sup>3</sup>
10°	Conglomerato cementizio (per cunette, piazzuole, ecc.): Agglomerante cementizio a lenta presa	2÷2,5 q



	Sabbia Pietrisco o ghiaia	0,400 m <sup>3</sup> 0,800 m <sup>3</sup>
11°	Conglomerato per calcestruzzi semplici ed armati: Cemento Sabbia Pietrisco e ghiaia	3,00 q 0,400 m <sup>3</sup> 0,800 m <sup>3</sup>
12°	Conglomerato cementizio per pietra artificiale (per parapetti o coronamenti di ponti, ponticelli o tombini): Agglomerante cementizio a lenta presa Sabbia Pietrisco o ghiaia Graniglia marmo nella parte vista battuta a martellina	3,50 q 0,400 m <sup>3</sup> 0,800 m <sup>3</sup> (secondo DL) m <sup>3</sup>
13°	Conglomerato per sottofondo di pavimentazioni in cemento a doppio strato: Agglomerante cementizio a lenta presa Sabbia Pietrisco	2,00 q 0,400 m <sup>3</sup> 0,800 m <sup>3</sup>
14°	Conglomerato per lo strato di usura di pavimenti in cemento a due strati, oppure per pavimentazioni ad unico strato: Cemento ad alta resistenza Sabbia Pietrisco	3,50 q 0,400 m <sup>3</sup> 0,800 m <sup>3</sup>

Quando la Direzione dei lavori ritenesse di variare tali proporzioni, l'Impresa sarà obbligata ad uniformarsi alle prescrizioni della medesima, salvo le conseguenti variazioni di prezzo in base alle nuove proporzioni previste. I materiali, le malte ed i conglomerati, esclusi quelli forniti in sacchi di peso determinato, dovranno ad ogni impasto essere misurati con apposite casse della capacità prescritta dalla Direzione dei lavori e che l'Impresa sarà in obbligo di provvedere e mantenere a sue spese costantemente su tutti i piazzali ove verrà effettuata la manipolazione.

La calce spenta in pasta non dovrà essere misurata in fette come viene estratta con badile dal calcinaio, ma bensì dopo essere stata rimescolata e ricondotta ad una pasta omogenea consistente e bene unita.

L'impasto dei materiali dovrà essere fatto a braccia d'uomo, sopra aree convenientemente pavimentate, oppure a mezzo di macchine impastatrici o mescolatrici.

Gli ingredienti componenti le malte cementizie saranno prima mescolati a secco, fino ad ottenere un miscuglio di tinta uniforme, il quale verrà poi asperso ripetutamente con la minore quantità di acqua possibile ma sufficiente, rimescolando continuamente.

Nella composizione di calcestruzzi con malta di calce comune od idraulica, si formerà prima l'impasto della malta con le proporzioni prescritte, impiegando la minore quantità di acqua possibile, poi si distribuirà la malta sulla ghiaia o pietrisco e si mescolerà il tutto fino a che ogni elemento sia per risultare uniformemente distribuito nella massa ed avviluppato di malta per tutta la superficie.

Per i conglomerati cementizi semplici o armati gli impasti dovranno essere eseguiti in conformità alle prescrizioni del D.M. 9-1-1996.

Quando sia previsto l'impiego di acciai speciali sagomati ad alto limite elastico deve essere prescritto lo studio preventivo della composizione del conglomerato con esperienze di laboratorio sulla granulometria degli inerti e sul dosaggio di cemento per unità di volume del getto.

Il quantitativo d'acqua deve essere il minimo necessario compatibile con una sufficiente lavorabilità del getto e comunque non superiore allo 0,4 in peso del cemento, essendo inclusa in detto rapporto l'acqua unita agli inerti, il cui quantitativo deve essere periodicamente controllato in cantiere.

I getti debbono essere convenientemente vibrati.

Durante i lavori debbono eseguirsi frequenti controlli della granulometria degli inerti, mentre la resistenza del conglomerato deve essere comprovata da frequenti prove a compressione su cubetti prima e durante i getti.

Gli impasti sia di malta che di conglomerato, dovranno essere preparati solamente nella quantità necessaria, per l'impiego immediato, cioè dovranno essere preparati volta per volta e per quanto è possibile in vicinanza del lavoro. I residui di impasti che non avessero, per qualsiasi ragione, immediato impiego dovranno essere gettati a rifiuto, ad eccezione di quelli di malta formati con calce comune, che potranno essere utilizzati però nella sola stessa giornata del loro confezionamento.

### **Art.79 - Muratura di pietrame con malta**

La muratura ordinaria di pietrame con malta dovrà essere eseguita con scapoli di cava delle maggiori dimensioni possibili e ad ogni modo non inferiori a 25 cm in senso orizzontale, a 20 cm in senso verticale e a 25 cm in profondità. Nelle fondazioni e negli angoli saranno messi quelli più grossi e più regolari. La Direzione dei lavori potrà permettere l'impiego di grossi ciottoli di torrente, purchè convenientemente spaccati in modo da evitare superfici tondeggianti.

Le pietre, prima del collocamento in opera, dovranno essere diligentemente ripulite, e ove occorra, a giudizio della Direzione dei lavori, lavate. Nella costruzione la muratura deve essere eseguita a corsi piani estesi a tutta la grossezza del muro saldando le pietre col martello, rinzeppandole diligentemente con scaglie e con abbondante malta sicchè ogni pietra resti avvolta dalla malta e non rimanga alcun vano od interstizio.

Tanto nel caso in cui le facce viste della muratura non debbano avere alcuna speciale lavorazione, quanto nel caso delle facce contro terra, verranno impiegate, per le medesime, pietre delle maggiori dimensioni possibili con le facce esterne piane e regolari, disponendole di punta per il miglior collegamento la parte interna del muro. I muri si eleveranno a strati orizzontali (da 20 a 30 cm di altezza), disponendo le pietre in modo da evitare la corrispondenza delle connessioni verticali fra due corsi orizzontali consecutivi.

Il nucleo della muratura di pietrame deve essere sempre costruito contemporaneamente agli speciali rivestimenti esterni che fossero ordinati.

Le cinture ed i corsi di spianamento, da intercalarsi a conveniente altezza nella muratura ordinaria di pietrame, devono essere costruiti con scelti scapoli di cava lavorati alla grossa punta riquadrati e spianati non solo nelle facce viste ma altresì nelle facce di posa e di combaciamento ovvero essere formati con mattoni o con strati di calcestruzzo di cemento.

### **Art.80 - Muratura in di tufo**

Per le murature da eseguire con pietra di tufo entro terra, le pietre che dovranno mettersi in opera aderenti alle facce verticali dei corsi dovranno essere lavorate a faccia piana, come pure dovranno essere spianate quelle che dovranno appoggiare sul fondo dei cavi. La muratura dovrà elevarsi a corsi orizzontali non inferiori a 20 cm, avendo cura che le pietre nel grosso del muro siano sempre piazzate con la faccia maggiore orizzontale e collocate in opera con interstizi tali da potervi compenetrare la malta. Gli interstizi che non si potessero colmare con la sola malta verranno colmati anche con piccoli frammenti di pietra. Superiormente a ciascun filare verrà poi steso uno strato di malta.

Per le murature da eseguirsi fuori terra, dette a paramento visto, le pietre saranno di altezza non minore di 18 cm e di lunghezza non maggiore del doppio, lavorate con la mannaia su cinque facce.

Le medesime si disporranno in modo che una venga posta per il taglio lungo e l'altra di seguito per il lato corto, in guisa che ne risulti un muramento dentato.

Negli strati superiori le pietre si piegheranno in modo che le connessioni non corrispondano mai al piombo, ma sibbene sulla metà quasi della pietra inferiore.

Per la parte interna del muro si seguiranno le norme già indicate per la muratura entro terra.

Il fronte dei muri dovrà in ogni caso essere spianato a traguardo.

### **Art.81 - Muratura di mattoni**

I mattoni all'atto del loro impiego dovranno essere abbondantemente bagnati sino a sufficiente saturazione per immersione prolungata e mai per aspersione. Essi dovranno mettersi in opera con le connessioni alternate in corsi ben regolari e normali alla superficie esterna; saranno posati sopra uno strato di malta e premuti sopra di esso in modo che la malta rimonti all'ingiro e riempia tutte le connessioni.

La larghezza delle connessioni non dovrà essere maggiore di 8, nè minore di 5 mm.

I giunti non verranno rabboccati durante la costruzione per dare maggiore presa all'intonaco od alla stuccatura col ferro.

Le malte da impiegarsi nelle murature e mattoni dovranno essere passate al setaccio per evitare che i giunti fra i mattoni riescano superiori ai limiti di tolleranza fissati.

Le murature di rivestimento saranno fatte a ricorsi bene allineati e collegantisi a morsa con la parte interna.

Se la muratura dovesse eseguirsi a paramento visto (cortina) si dovrà avere cura di scegliere per le facce esterne i mattoni di miglior cottura, meglio formati e di colore più uniforme, disponendoli con perfetta regolarità e ricorrenza nelle connessioni orizzontali, alternando con precisione i giunti verticali.

In questo genere di paramento le connessioni di faccia vista non dovranno avere grossezza maggiore di 5 mm, e previa loro raschiatura e pulitura, dovranno essere profilate con malta idraulica o di cemento, diligentemente compresse e lisciate con apposito ferro, senza sbavature.

Le sordine, gli archi, le piattabande e le volte dovranno essere costruite in modo tale che i mattoni siano sempre disposti in direzione normale alla curva di intradosso tracciata sopra la centinatura e le connessioni dei giunti non dovranno mai eccedere la larghezza di 5 mm all'intradosso e 10 mm all'estradosso.

### **Art.82 - Pietra da taglio**

La pietra da taglio nelle costruzioni delle diverse opere dovrà presentare la forma e le dimensioni di progetto ed essere lavorata, a norma delle prescrizioni che verranno impartite dalla Direzione dei lavori all'atto

dell'esecuzione, nei seguenti modi:

- a) *a grana grossa;*
- b) *a grana ordinaria;*
- c) *a grana mezzo fina;*
- d) *a grana fina.*

Per pietra da taglio a grana grossa s'intenderà quella lavorata semplicemente con la grossa punta senza fare uso della martellina per lavorare le facce viste, nè dello scalpello per ricavarne gli spigoli netti.

Verrà considerata come pietra da taglio a grana ordinaria quella le cui facce viste saranno lavorate con la martellina a denti larghi.

La pietra da taglio si intenderà infine lavorata a grana mezzo fina e a grana fina, secondo che le facce predette saranno lavorate con la martellina a denti mezzani o a denti finissimi.

In tutte le lavorazioni, esclusa quella a grana grossa, le facce esterne di ciascun concio della pietra da taglio dovranno avere gli spigoli vivi e ben cesellati per modo che le connessioni fra concio e concio non eccedano la larghezza di 5 millimetri per la pietra a grana ordinaria e di 3 millimetri per le altre.

Prima di cominciare i lavori, qualora l'Amministrazione non abbia già provveduto in proposito ed in precedenza dell'appalto, l'Impresa dovrà preparare a sue spese i campioni dei vari generi di lavorazione della pietra da taglio e sottoporli per l'approvazione alla Direzione, alla quale esclusivamente spetterà giudicare se essi corrispondano alle prescrizioni.

Qualunque sia il genere di lavorazione delle facce viste, i letti di posa e le facce di combaciamento dovranno essere ridotti a perfetto piano e lavorati a grana fina. Non saranno tollerate nè smussature agli spigoli, nè cavità nelle facce, nè masticature o rattoppi. La pietra da taglio che presentasse tali difetti verrà rifiutata, e l'Impresa sarà in obbligo di farne l'immediata surrogazione, anche se le scheggiature od ammanchi si verificassero, sia al momento della posa in opera, sia dopo e sino al collaudo.

Le forme e dimensioni di ciascun concio in pietra da taglio dovranno essere perfettamente conformi ai disegni dei particolari consegnati all'Impresa od alle istruzioni che all'atto dell'esecuzione fossero eventualmente date dalla Direzione dei lavori. Inoltre ogni concio dovrà essere lavorato in modo da potersi collocare in opera, secondo gli originari letti di cava.

Per la posa in opera si potrà fare uso di zeppe volanti, da togliere però immediatamente quando la malta rifluisce nel contorno della pietra battuta a mazzuolo sino a prendere la posizione voluta.

La pietra da taglio dovrà essere messa in opera con malta idraulica o di cemento, secondo le prescrizioni del presente Capitolato speciale e, ove occorra, i diversi conci dovranno essere collegati con grappe od arpioni di rame, saldamente suggellati entro apposite incassature praticate nei conci medesimi.

Le connessioni delle facce viste dovranno essere profilate con cemento a lenta presa, diligentemente compresso e lisciato mediante apposito ferro.

### **Art.83 - Murature di getto o calcestruzzi**

Il calcestruzzo da impiegarsi nelle fondazioni delle opere d'arte o in elevazione, o per qualsiasi altro lavoro sarà composto nelle proporzioni indicate nel presente capitolato e che potranno essere meglio precisate dalla Direzione.

Il calcestruzzo sarà messo in opera appena confezionato e disposto a strati orizzontali dell'altezza da 20 a 30 cm, su tutta l'estensione della parte di opera che si esegue ad un tempo, ben battuto e costipato, per modo che non resti alcun vano nello spazio che deve contenerlo nella sua massa.

Quando il calcestruzzo sia da collocare in opera entro cavi molto incassati od a pozzo, dovrà essere calato nello scavo mediante secchi a ribaltamento.

Solo in caso di cavi molto larghi, la Direzione dei lavori potrà consentire che il calcestruzzo venga gettato liberamente, nel qual caso prima del conguagliamento e della battitura, per ogni strato di 30 cm di altezza dovrà essere ripreso dal fondo del cavo rimpastato per rendere uniforme la miscela dei componenti.

Quando il calcestruzzo sia gettato sott'acqua, si dovranno impiegare tramogge casse apribili o quegli altri mezzi di immersione che la Direzione dei lavori prescriverà, ed usare la diligenza necessaria ad impedire che, nel passare attraverso l'acqua, il calcestruzzo si dilavi e perda, sia pur minimamente, della sua energia.

Finito il getto e spianata con ogni diligenza la superficie superiore, il calcestruzzo dovrà essere lasciato assodare per tutto il tempo che la Direzione dei lavori riterrà necessario per reggere la pressione che il calcestruzzo dovrà sopportare.

Quando il calcestruzzo sarà impiegato in rivestimento di scarpate, si dovrà aver cura di coprirlo con uno strato di sabbia di almeno 10 cm e di bagnarlo con frequenza ed abbondanza per impedire il troppo rapido prosciugamento.

E' vietato assolutamente l'impiego di calcestruzzi che non si potessero mettere in opera immediatamente dopo la loro preparazione; quelli che per qualsiasi motivo non avessero impiego immediato dopo la loro preparazione debbono senz'altro essere gettati a rifiuto.

### **Art.84 - Coperture a lastroni**

I lastroni per copertura di acquedotti e tombini potranno essere in pietra da taglio della qualità la più resistente, lavorati a filo dritto sulle due facce laterali di contatto e spianati alla grossa punta sulla loro superficie inferiore e

superiore; la loro lunghezza dovrà essere tale da poter appoggiare su ciascun muro per una rientranza non minore di 20 cm e larghezza minima di ogni pezzo nel senso dell'asse longitudinale dell'acquedotto non dovrà essere mai minore di 0,50 m.

I lastroni dovranno essere posati con malta e battuti con mazzuolo fino a far rifluire la malta stessa, in modo da assicurare l'uniforme appoggio sulla sottostante muratura.

Potranno essere anche ordinati in conglomerato cementizio armato; per tale caso si richiamano tutte le prescrizioni di cui all'art. *"Opere in Conglomerato Cementizio Armato e Cemento Armato Precompresso"*.

#### **Art.85 - Rabboccature**

Le rabboccature che occorresse eseguire sui muri vecchi o comunque non eseguiti con faccia vista in malta o sui muri a secco saranno formate con malta del tipo di cui all'art. *"Malte e Conglomerati"*, secondo le indicazioni della DL.

Prima dell'applicazione della malta, le connessure saranno diligentemente ripulite, fino ad una conveniente profondità, lavate con acqua abbondante e poi riscagliate, ove occorra, e profilate con apposito ferro.

#### **Art.86 - Demolizioni**

Le demolizioni in genere saranno eseguite con ordine e con le necessarie precauzioni, in modo da prevenire qualsiasi infortunio agli addetti al lavoro, rimanendo perciò vietato di gettare dall'alto i materiali in genere, che invece dovranno essere trasportati o guidati in basso, salvo che vengano adottate opportune cautele per evitare danni ed escludere qualunque pericolo.

Nelle demolizioni l'Impresa dovrà procedere in modo da non deteriorare i materiali che possano ancora, a giudizio della Direzione dei lavori, impiegarsi utilmente, sotto pena di rivalsa di danni verso l'Amministrazione; alla quale spetta ai sensi dell'art. 36 del Capitolato generale la proprietà di tali materiali, alla pari di quello proveniente dagli scavi in genere, di cui è cenno nell'art. *"Scavi e Rilevati in Genere"*, lettera a); e l'Impresa dovrà provvedere per la loro cernita, trasporto in deposito, ecc., in conformità e con tutti gli oneri previsti nel citato art. 36.

La Direzione dei lavori si riserva di disporre con sua facoltà insindacabile l'impiego dei suddetti materiali utili per l'esecuzione dei lavori appaltati, da valutarsi con i prezzi ad essi attribuiti in elenco, ai sensi del citato art. 36 del Capitolato generale.

I materiali non utilizzati provenienti dalle demolizioni dovranno sempre, e al più presto, venire trasportati, a cura e spese dell'Impresa, in rifiuto alle pubbliche discariche e comunque fuori la sede dei lavori con le norme o cautele disposte per gli analoghi scarichi in rifiuto di materie di cui all'art. *"Scavi e Rilevati in Genere"*, lettera a).

#### **Art.87 - Drenaggi e fognature**

I drenaggi e le fognature di risanamento del corpo stradale e zone circostanti che si rendessero necessari saranno sempre eseguiti dallo sbocco a valle del cunicolo di scolo verso il centro della fognatura propriamente detta e lungo la medesima, procedendo da valle verso monte, per il deflusso regolare delle acque. Prima di stabilire definitivamente il piano di fondo del drenaggio, onde assicurarsi di raggiungere in ogni punto lo strato impermeabile, la Direzione dei lavori disporrà all'atto esecutivo quanti pozzi riterrà necessario praticare ed in relazione al saggio ove risulti il punto più depresso dello strato impermeabile lungo l'asse del drenaggio, sarà stabilita la profondità di questo e la pendenza del cunicolo.

Detti pozzi saranno scavati della lunghezza da 2 a 3 m, della larghezza uguale a quella del drenaggio in corrispondenza dell'asse del drenaggio. Detti scavi saranno valutati agli stessi prezzi stabiliti nell'annesso elenco per gli scavi di fondazione e l'Impresa non potrà avanzare pretese di maggiori compensi quali che siano il numero e l'ubicazione di questi pozzi. Le pareti dei drenaggi e dei cunicoli di scolo ed anche quelle dei pozzi, saranno, dove occorra, sostenuti da appositi rivestimenti di tavole o tavoloni con robuste armature in legname in relazione alla natura dei terreni attraversati.

Il fondo dei drenaggi dovrà di norma essere rivestito in calcestruzzo che nella parte centrale sarà sagomato a cunetta e su tale rivestimento si costruirà dal lato a valle un muretto in malta, da quello a monte un muretto a secco, per l'altezza da 20 a 40 cm secondo l'importanza del drenaggio, così da costituire un cunicolo di scolo, da coprire con lastroni e successivamente col riempimento di cui all'art. *"Rilevati e Rinterri Addossati alle Murature e Riempimenti con Pietrame"*.

Tubi perforati per drenaggi

I tubi per drenaggio avranno struttura portante costituita da lamiera d'acciaio con profilatura ondulata con onda elicoidale continua da un capo all'altro di ogni singolo tronco, in modo che una sezione normale alla direzione dell'onda, rappresenti una linea simile ad una sinusoide.

L'acciaio della lamiera ondulata, dello spessore minimo di 1,2 mm - con tolleranza UNI (Norme U.N.I. 7344 e U.N.I. 8661) - dovrà avere carico unitario di rottura non inferiore a 34/mm<sup>2</sup> e sarà protetto su entrambe le facce da zincatura eseguita secondo il processo Sendzimir con 480 grammi nominali di zinco per metro quadrato. L'ampiezza dell'onda sarà di 38 mm (pollici 1/2) ed una profondità di 6,35 mm (1/4 di pollice).

Sulle condotte saranno praticati dei fori del diametro di 0,9 cm (tolleranza 0,1 cm) che saranno distribuiti in serie longitudinali con interasse di 38 mm, tutti disposti in un quarto di tubo. I singoli tronchi, di lunghezza non

superiore a 9 m, saranno uniti tra loro mediante fasce di giunzione da fissare con bulloni.  
Per questo tipo di tubo l'unica forma impiegabile è quella circolare con diametro variabile da 15 a 25 cm.

Tubazioni per lo scarico delle acque di superficie dai rilevati

Saranno dello stesso materiale ed avranno le stesse caratteristiche delle tubazioni di cui al precedente paragrafo con la sola differenza che non avranno fori.

Posa in opera

Per la posa in opera dei suddetti manufatti dovrà essere predisposto un adeguato appoggio, ricavando nel piano di posa (costituito da terreno naturale o eventuale rilevato preesistente), un vano opportunamente profilato, e accuratamente compatto, secondo la sagoma da ricevere ed interponendo, fra il terreno e la tubazione, un cuscinetto di materiale granulare fino (max 15 mm) avente spessore di almeno 30 cm.

Il rinterro dei quarti inferiori delle condotte dovrà essere fatto con pestelli meccanici, o con pestelli a mano nei punti ove i primi non sono impiegabili.

Il costipamento del materiale riportato sui fianchi dovrà essere fatto a strati di 15 mm utilizzando anche i normali mezzi costipanti dei rilevati, salvo che le parti immediatamente adiacenti alle strutture dove il costipamento verrà fatto con pestelli pneumatici o a mano. Occorrerà evitare che i mezzi costipatori lavorino "a contatto" della struttura metallica. Le parti terminali dei manufatti dovranno essere munite di testate metalliche prefabbricate, oppure in muratura in conformità dei tipi adottati.

L'installazione dei tubi di drenaggio dovrà essere iniziata dal punto di uscita in modo da permettere all'acqua di scolare fuori dello scavo in apposito scavo della larghezza di 0,50 m circa. Questi tubi dovranno essere posti in opera in modo che i fori si trovino nel quarto inferiore della circonferenza.

L'installazione dei tubi di scarico dai rilevati verrà fatta in cunicoli scavati lungo la massima pendenza della scarpata della profondità media di 0,40 m e della larghezza strettamente sufficiente per la posa del tubo, che dovrà essere ricoperto con il materiale di scavo, in modo da ripristinare la continuità della scarpata.

Il materiale di rinterro dovrà essere permeabile in modo da consentire il rapido passaggio dell'acqua, e dovrà inoltre funzionare da filtro onde trattenere le particelle minute in sospensione impedendone l'entrata con la conseguente ostruzione del tubo; si impiegherà sabbia per calcestruzzo contenente pietrisco medio ed esente da limo. Il rinterro dovrà essere eseguito in strati e ben battuto onde evitare cedimenti causati da assestamenti.

Per quanto non contemplato nella presente norma si farà riferimento alle norme AASHTO M 36-74 e M 167-72.

Tubazioni in pvc rigido non plastificato – serie pesante

Le tubazioni in PVC (cloruro di polivinile) rigido non plastificato devono corrispondere alle caratteristiche ed ai requisiti di accettazione prescritti dalle Norme vigenti ed alle Raccomandazioni I.I.P. I tubi in PVC sono fabbricati con cloruro di polivinile esente da plastificanti e cariche inerti, non colorato artificialmente e miscelato - a scelta del fabbricante, purché il manufatto ottenuto risponda ai requisiti stabiliti dalle Norme vigenti - con opportuni stabilizzanti e additivi nelle quantità necessarie.

Devono avere costituzione omogenea e compatta, superficie liscia ed esente da ondulazioni e da striature cromatiche notevoli, da porosità e bolle; presentare una sezione circolare costante; ed avere le estremità rifinite in modo da consentire il montaggio ed assicurare la tenuta del giunto previsto per le tubazioni stesse.

I tubi e i raccordi di PVC devono essere contrassegnati con il marchio di conformità IIP che ne assicura la rispondenza alle norme UNI.

I raccordi e i pezzi speciali in PVC per acquedotti e per fognature dovranno rispondere alle caratteristiche stabilite rispettivamente dalle norme UNI 7442 o UNI 7447.

Per la fognatura (scarichi di acque di rifiuto civili e industriali: acque bianche, nere e miste) saranno impiegati tubi del tipo UNI.

## **Art.88 -      Fondazioni**

La fondazione sarà costituita dalla miscela del tipo approvato dalla Direzione dei lavori e dovrà essere stesa in strati successivi dello spessore stabilito dalla Direzione dei lavori in relazione alla capacità costipante delle attrezzature di costipamento usate. Il sistema di lavorazione e miscelazione del materiale può essere modificato di volta in volta dalla Direzione dei lavori in relazione al sistema ed al tipo di attrezzatura da laboratorio usata ed in relazione al sistema ed al tipo di attrezzatura di cantiere impiegata. Durante il periodo di costipamento dovranno essere integrate le quantità di acqua che evaporano per vento, sole, calore, ecc.

Il materiale da usarsi dovrà corrispondere ai requisiti di cui all'art. *"Prescrizioni per la Costruzione di Strade con Sovrastruttura in Terra Stabilizzata"* e dovrà essere prelevato, ove sia possibile, sul posto.

L'acqua da impiegare dovrà essere esente da materie organiche e da sostanze nocive.

Si darà inizio ai lavori soltanto quando le condizioni di umidità siano tali da non produrre detrimenti alla qualità dello strato stabilizzante. La costruzione sarà sospesa quando la temperatura sia inferiore a 3°C.

Qualsiasi area che sia stata danneggiata per effetto del gelo, della temperatura o di altre condizioni di umidità durante qualsiasi fase della costruzione, dovrà essere completamente scarificata, rimiscelata e costipata in conformità alle prescrizioni della Direzione dei lavori, senza che questa abbia a riconoscere alcun particolare compenso.

La superficie di ciascun strato dovrà essere rifinita secondo le inclinazioni, le livellette e le curvature previste dal progetto e dovrà risultare liscia e libera da buche e irregolarità.



## **Art.89 -      *Fondazioni stradali in conglomerato cementizio***

Per quanto concerne la manipolazione, il trasporto e la posa in opera del calcestruzzo valgono le norme già indicate nei precedenti articoli riguardanti i conglomerati.

L'aggregato grosso (i pietrischi e le ghiaie) avranno le caratteristiche almeno pari a quelle della categoria III, della tabella II, art. 3 delle norme edite dal Consiglio Nazionale delle Ricerche (*fascicolo n. 4 delle Norme per l'accettazione dei pietrischi, dei pietrischetti, delle graniglie, delle sabbie e degli additivi per costruzioni stradali, ultima edizione*) e saranno di pezzatura compresa fra i 25 mm e i 40 mm. I pietrischetti o ghiaietti avranno caratteristiche almeno pari a quelli della categoria IV della tabella III dell'art. 4 delle norme suindicate della pezzatura compresa fra i 10 mm e i 25 mm.

I materiali dovranno essere di qualità e composizione uniforme, puliti e praticamente esenti da polvere, argilla o detriti organici. A giudizio insindacabile della Direzione dei lavori, questa potrà richiedere la preventiva lavatura. L'aggregato fino sarà costituito da sabbie naturali, eminentemente silicee e di cava o di fiume, o provenienti dalla frantumazione artificiale di rocce idonee. L'aggregato dovrà passare almeno per il 95% dal crivello con fori di 75 mm, per almeno il 70% dal setaccio 10 ASTM e per non oltre il 10% dal setaccio 100 ASTM.

La sabbia dovrà essere di qualità viva, ruvida al tatto, pulita ed esente da polvere, argilla od altro materiale estraneo, di granulometria bene assortita.

Il cemento normale o ad alta resistenza dovrà provenire da cementifici di provata capacità e serietà e dovrà rispondere alle caratteristiche richieste dalle norme vigenti.

L'acqua da impiegarsi dovrà essere pulita e priva di qualsiasi sostanza che possa ridurre la consistenza del calcestruzzo od ostacolarne la presa e l'indurimento.

Il calcestruzzo sarà costituito con inerti di almeno tre pezzature, dosato con 200 kg di cemento per metro cubo di calcestruzzo vibrato in opera.

La proporzione delle varie pezzature di inerti ed il rapporto acqua e cemento verranno determinati preventivamente con prove di laboratorio ed accettati dalla Direzione dei lavori.

La dosatura dei diversi materiali, nei rapporti sopradescritti per la miscela, dovrà essere fatta esclusivamente a peso, con bilance possibilmente a quadrante e di agevole lettura.

Si useranno almeno due bilance, una per gli aggregati ed una per il cemento.

L'acqua sarà misurata in apposito recipiente tarato provvisto di dispositivo di dosatura automatica, che consenta di mantenere le erogazioni effettive nel limite del 2% in più o in meno rispetto alla quantità di volta in volta stabilita.

Le formule di composizione suindicate si riferiscono ad aggregati asciutti; pertanto si dovranno apportare nelle dosature le correzioni richieste dal grado di umidità degli aggregati stessi.

Anche i quantitativi di acqua da adottarsi sono comprensivi dell'acqua già eventualmente presente negli aggregati stessi.

La miscelazione dovrà effettuarsi a mezzo di un mescolatore di tipo idoneo.

La durata della mescolazione non dovrà essere inferiore ad un minuto nelle impastatrici a mescolazione forzata, ed a minuti 1,5 nelle impastatrici a tamburo, contando il tempo a partire dal termine della immissione di tutti i componenti nel mescolatore.

In ogni caso, ad impasto finito, tutti gli elementi dovranno risultare ben avvolti dalla pasta di cemento; e non dovranno aversi differenziazioni o separazioni sensibili nelle diverse parti dell'impasto.

La composizione effettiva del calcestruzzo sarà accertata, oltre che mediante controllo diretto della formazione degli impasti, arrestando, mediante aggiunta di alcool, i fenomeni di presa nei campioni prelevati subito dopo la formazione del conglomerato e sottoponendo i campioni stessi a prove di laboratorio.

Prima di ogni ripresa del lavoro, o mutandosi il tipo di impasto, il mescolatore dovrà essere accuratamente pulito e liberato dagli eventuali residui di materiale e di calcestruzzo indurito.

In nessun caso e per nessuna ragione sarà permesso di utilizzare calcestruzzo che abbia già iniziato il processo di presa, neppure procedendo ad eventuali aggiunte di cemento. Il calcestruzzo potrà essere confezionato sia nello stesso cantiere di stesa che in altro cantiere dell'Impresa purché il trasporto sia eseguito in modo da non alterare l'uniformità e la regolarità della miscela.

Nel caso in cui l'Impresa desiderasse aumentare la plasticità e lavorabilità del conglomerato, l'eventuale aggiunta di opportuni correttivi, come prodotti aereatori o plastificanti, dovrà essere autorizzata dalla Direzione dei lavori; le spese relative saranno a carico dell'Impresa.

Prima di addivenire alla posa del calcestruzzo, l'Impresa avrà cura di fornire e stendere a sue spese sul sottofondo uno strato continuo ed uniforme di sabbia, dello spessore di almeno un centimetro.

Per il contenimento e per la regolazione degli spessori del calcestruzzo durante il getto, l'Impresa dovrà impiegare guide metalliche dei tipi normalmente usati allo scopo, composte di elementi di lunghezza minima di 3 m, di altezza non inferiore allo spessore del calcestruzzo, muniti di larga base e degli opportuni dispositivi per il sicuro appoggio ed ammassamento al terreno e collegate fra di loro in maniera solida e indeformabile. Le guide dovranno essere installate con la massima cura e precisione. L'esattezza della posa delle guide sarà controllata con regolo piano della lunghezza di 2 m, e tutte le differenze superiori ai 3 mm in più o in meno dovranno essere corrette. Le guide dovranno essere di tipo e resistenza tali da non subire inflessioni od oscillazioni sensibili durante il passaggio e l'azione della macchina finitrice.

Il getto della pavimentazione potrà essere effettuato in due strati ed essere eseguito in una sola volta per tutta la



larghezza della strada, oppure in due strisce longitudinali di uguale larghezza gettata distintamente una dopo l'altra, se la carreggiata è a due corsie; i giunti fra le due strisce dovranno in ogni caso corrispondere alle linee di centro della carreggiata di traffico.

Qualora la carreggiata abbia un numero di corsie superiore a due le strisce longitudinali di eguale larghezza da gettarsi distintamente dovranno essere tante quante sono le corsie.

Il costipamento e la finitura del calcestruzzo dovranno essere eseguiti con finitrici a vibrazione del tipo adatto ed approvato dalla Direzione dei lavori, automoventesi sulle guide laterali, munite di un efficiente dispositivo per la regolarizzazione dello strato di calcestruzzo secondo la sagoma prescritta (sagomatrice) e agente simultaneamente ed uniformemente sull'intera larghezza del getto.

La vibrazione dovrà essere iniziata subito dopo la stesa del calcestruzzo e proseguita fino al suo completo costipamento.

L'azione finitrice dovrà essere tale da non spezzare, durante l'operazione, gli elementi degli aggregati e da non alterare in alcun punto l'uniformità dell'impasto; si dovrà evitare in particolare che alla superficie della pavimentazione si formino strati di materiale fino. I getti non potranno essere sospesi durante l'esecuzione dei lavori se non in corrispondenza dei giunti di dilatazione o di contrazione. In quest'ultimo caso il taglio del giunto dovrà essere formato per tutto lo spessore del calcestruzzo.

In nessun caso si ammetteranno riprese e correzioni eseguite con malta o con impasti speciali. La lavorazione dovrà essere ultimata prima dell'inizio della presa del cemento.

A vibrazione ultimata lo strato del calcestruzzo dovrà risultare perfettamente ed uniformemente costipato su tutto lo spessore e dovrà presentare la superficie scabra per facilitare l'ancoraggio del sovrastante strato di conglomerato bituminoso (binder). Pertanto, prima dell'inizio della presa, la superficie verrà accuratamente pulita dalla malta affiorante per effetto della vibrazione, mediante spazzoloni moderatamente bagnati, fino ad ottenere lo scoprimento completo del mosaico.

La pavimentazione finita dovrà corrispondere esattamente alle pendenze trasversali e alle livellette di progetto o indicate dalla Direzione dei lavori e risultare uniforme in ogni punto e senza irregolarità di sorta.

In senso longitudinale non si dovranno avere ondulazioni od irregolarità di livelletta superiori a 5 mm in più o in meno rispetto ad un'asta rettilinea della lunghezza di 3 metri appoggiata al manto. Gli spessori medi del manto non dovranno risultare inferiori a quelli stabiliti, con tolleranze massime locali di un centimetro in meno. In caso di irregolarità e deficienze superiori ai limiti sopradetti, l'Amministrazione potrà richiedere il rifacimento anche totale dei tratti difettosi quando anche si trattasse di lastre intere. L'Impresa è obbligata a fornire tutte le prestazioni che si ritenessero necessarie per l'esecuzione delle prove o dei controlli, nonchè il trasporto in sito e ritorno degli strumenti ed attrezzature occorrenti.

I giunti longitudinali saranno formati a mezzo di robuste guide metalliche di contenimento, già precedentemente descritte.

Essi, per le strade a due corsie, verranno costruite in corrispondenza dell'asse della carreggiata mentre, per le strade aventi un numero maggiore di corsie, i giunti verranno costruiti in corrispondenza alla linea di separazione ideale tra corsia e corsia; tali giunti dovranno avere parete verticale ed interessare tutto lo spessore del calcestruzzo.

La parete del giunto dovrà presentarsi liscia e priva di scabrosità ed a tale scopo si avrà cura di prendere, durante il getto, tutti gli accorgimenti del caso.

Prima della costruzione della striscia adiacente alla parete del giunto, tale parete dovrà essere spalmata, a cura e spese dell'Impresa, di bitume puro.

I giunti trasversali di dilatazione saranno disposti normalmente all'asse stradale, a intervalli eguali, conformi al progetto o alle prescrizioni della Direzione dei lavori e saranno ottenuti inserendo nel getto apposite tavolette di materiale idoneo deformabili, da lasciare in posto a costituire ad un tempo il giunto ed il suo riempimento.

Dette tavolette dovranno avere un'altezza di almeno 3 cm inferiore a quella del manto finito. Per completare il giunto sino a superficie, le tavolette durante il getto, dovranno essere completate con robuste sagome provvisorie rigidamente fissate al preciso piano della pavimentazione in modo da consentire la continuità del passaggio e di lavoro della finitrice e da rimuovere a lavorazione ultimata.

La posa in opera delle tavolette deve essere fatta con un certo anticipo rispetto al getto e con tutti gli accorgimenti e la cura necessaria perchè il giunto risulti rettilineo regolare, della larghezza massima di 10 mm e con spigoli perfettamente profilati.

Non saranno tollerate deviazioni maggiori di 10 mm rispetto all'allineamento teorico. Qualora si usino tavolette di legno, si dovranno impiegare essenze dolci; inoltre gli elementi, prima della loro posa in opera, dovranno essere ben inzuppati d'acqua.

I giunti potranno anche essere ottenuti provvedendo, a vibrazione ultimata, ad incidere con tagli netti in corrispondenza della tavoletta sommersa a mezzo di opportune sagome metalliche vibranti o a mezzo di macchine tagliatrici.

I bordi dei giunti verranno successivamente regolarizzati con fratazzi speciali in modo da sagomare gli spigoli secondo profili circolari del raggio di un centimetro.

I giunti di contrazione saranno ottenuti incidendo la pavimentazione dall'alto mediante sagome metalliche inserite provvisoriamente nel getto o mediante una lamina vibrante. L'incisione deve avere in ogni caso una profondità pari almeno alla metà dello spessore totale della fondazione in modo da indurre successiva rottura spontanea delle lastre in corrispondenza della sezione di minore resistenza così creata.

Le distanze fra i giunti di contrazione saranno conformi al progetto od alle prescrizioni della Direzione dei lavori. Trascorso il periodo di stagionatura del calcestruzzo si provvederà alla colmata dei giunti, previa accurata ed energica pulizia dei vani da riempire, con mastice bituminoso la cui composizione dovrà corrispondere alle seguenti caratteristiche:

Bitume penetrazione da	80 a 100	20% in peso;
Mastice di asfalto in pani		35% in peso;
Sabbia	da 0 a 2 mm	45% in peso.

#### **Art.90 - Pavimentazioni in conglomerato cementizio**

Valgono per le pavimentazioni tutte le norme indicate nell'articolo "Fondazioni stradali in conglomerato cementizio"

In questo caso però il calcestruzzo sarà costituito con inerti di almeno tre pezzature e sarà dosato con tre quintali di cemento per metro cubo di calcestruzzo vibrato in opera.

La superficie della pavimentazione a vibrazione ultimata dovrà presentare un leggero affioramento di malta, sufficiente per la perfetta chiusura e lisciatura del piano del pavimento.

Non saranno assolutamente permesse aggiunte in superficie di malta cementizia anche se questa fosse confezionata con una più ricca dosatura di cemento. Prima che il calcestruzzo inizi la presa e quando il piano sia sufficientemente asciutto si dovrà striare trasversalmente la pavimentazione con una scopa di saggina, così da renderla sicuramente scabra.

Si avrà particolare cura affinché i bordi dei giunti longitudinali e trasversali siano leggermente arrotondati con una curva di raggio di centimetri uno, e siano rifiniti in piano perfetto con la rimanente pavimentazione.

#### **Art.91 - Rete a maglie saldate in acciaio per armature di fondazioni o pavimentazioni in conglomerato cementizio**

A 5 cm dal piano finito della pavimentazione o fondazione del conglomerato cementizio, sarà fornita e posta in opera una rete metallica avente le caratteristiche appresso indicate.

Lo spessore dei singoli fili nonché le dimensioni delle maglie verranno fissate dalla Direzione dei lavori. Per la dimensione delle maglie, le quali potranno essere quadrate o rettangolari, si fissano i limiti da 75 mm a 300 mm.

La rete sarà costituita da fili di acciaio ad alta resistenza tipo U.N.I. 8926, trafilati a freddo, con resistenza a trazione di 60 kg/mm<sup>2</sup> ed un allungamento dell'8%.

La rete sarà ottenuta mediante saldatura elettrica di tutti i punti di incrocio delle singole maglie. La saldatura deve avvenire in modo che si stabilisca la continuità di struttura dei due fili, e la penetrazione di un filo nell'altro dovrà essere compresa tra 1/4 ed 1/2 del diametro del filo.

Per la prova della rete si preleveranno delle barrette ognuna delle quali dovrà contenere almeno un punto d'incrocio saldato.

Saranno ammessi scarti del diametro dei fili dell'ordine del 3% in più od in meno rispetto alla sezione nominale.

Nelle dimensioni delle maglie saranno tollerati scarti non superiori al 5% in più o in meno rispetto alle dimensioni prescritte.

La rete verrà contabilizzata e liquidata in base al peso effettivo del materiale impiegato. Nel prezzo relativo di elenco sono compresi tutti gli oneri di fornitura del materiale, l'esecuzione della rete, la sua posa in opera, ganci, trasporti, sfridi e tutto quanto altro occorra.

#### **Art.92 - Lastricati - pavimenti in cubetti di porfido o pietra**

Lastricati

La pietra da impiegarsi per i lastricati dovrà essere di natura magmatica effusiva di colore grigio scuro, di 1<sup>a</sup> classe, con struttura particolarmente omogenea, resistente all'urto ed all'usura per attrito. Le lastre avranno le dimensioni, sia per larghezza e lunghezza che per spessore, come indicato in progetto, e pavimenti saranno lavorate secondo le indicazioni riportate in progetto, sia per quanto riguarda le faccie a vista che negli assetti e nei profili.

Il fondo convenientemente consolidato, sul quale dovrà eseguirsi il lastricato, sarà coperto di uno strato di malta o sabbia, sul quale verranno disposte le lastre in file parallele, di costante spessore, od anche a spina od a disegno, come verrà ordinato dalla Direzione dei lavori, ravvicinate le une alle altre in modo che le connessioni risultino minime in rapporto al grado di lavorazione delle facce; queste poi saranno colmate con malta liquida da versarsi e comprimersi con la cazzuola, fino a qualche centimetro dalla superficie e quindi i giunti saranno suggellati con polvere proveniente dai tagli della stessa pietra miscelata a cemento.

Le superfici dei lastricati, dovranno conformarsi ai profili e alle pendenze volute.

Pavimenti in cubetti di porfido o in pietra

I cubetti di porfido e/o pietra di proprietà dell'amministrazione depositati nei siti di proprietà comunale, previa cernita e calibratura, saranno raccolti e trasportati a piè d'opera nell'area di cantiere per essere riutilizzati.

I cubetti saranno posti in opera ad archi contrastanti ed in modo che l'incontro dei cubetti di un arco con quello di un altro avvenga sempre ad angolo retto. Saranno impiantati su letto di sabbia dello spessore di 8 cm a grana

grossa e scevra di ogni materia eterogenea, letto interposto fra la pavimentazione superficiale ed il sottofondo, costituito da macadam all'acqua, cilindrato a fondo col tipo di cilindratura chiuso, ovvero da uno strato di calcestruzzo cementizio secondo quanto sarà ordinato.

I cubetti saranno disposti in opera in modo da risultare pressochè a contatto prima di qualsiasi battitura.

Dopo tre battiture eseguite sulla linea con un numero di operai pari alla larghezza della pavimentazione espressa in metri divisa per 0,80 e che lavorino tutti contemporaneamente ed a tempo con mazzapicchio del peso di 25-30 kg e colla faccia di battitura ad un dipresso uguale alla superficie del cubetto, le connesse fra cubetto e cubetto non dovranno avere in nessun punto la larghezza superzore a 10 mm.

La bitumatura della pavimentazione a cubetti sarà eseguita almeno dopo venti giorni dall'apertura al transito della strada pavimentata; saranno prima riparati gli eventuali guasti verificatisi, poi la strada verrà abbondantemente lavata con acqua a pressione col mezzo di lancia manovrata da operaio specialista, in modo che l'acqua arrivi sulla strada con getto molto inclinato e tale che possa aversi la pulizia dei giunti per circa 3 cm di profondità.

Appena il tratto di pavimentazione così pulito si sia sufficientemente asciugato, si suggelleranno i giunti a caldo ed a pressione con bitume in ragione di circa 3 kg per metro quadrato di pavimentazione. Verrà poi disteso e mantenuto sul pavimento il quantitativo di sabbione necessario a saturare il bitume, e quindi sarà aperto il transito. Nel caso sia previsto dal progetto, la suggellatura dei giunti dovrà essere eseguita a cemento, ovvero con gli specifici prodotti per giunti.

### **Art.93 - Pavimentazioni diverse**

Conglomerati asfaltici, bituminosi, catramosi, tarmacadam, ecc., sopra sottofondi in cemento o macadam cilindrato; mattonelle in grès, asfalto, cemento, ecc.; pavimenti in legno, gomma, ghisa e vari.

Per l'eventuale esecuzione di pavimenti del tipo sopraindicato e vari, generalmente da eseguire con materiali o tipi brevettati o per i quali occorre riferirsi o attenersi alle prescrizioni tecniche del produttore in termini di deposito, maneggio e di posa, resta soltanto da prescrivere che, ove siano previsti ed ordinati, l'Impresa dovrà eseguirli secondo i migliori procedimenti prescritti dalla tecnica per la loro costruzione e per l'impiego dei materiali che li costituiscono, attenendosi agli ordini che all'uopo potesse impartire la Direzione dei lavori, anche dettagliando o integrando le previsioni progettuali.

### **Art.94 - Acciottolati e selciati**

Acciottolati

I ciottoli saranno disposti su di un letto di sabbia alto da 10 a 15 cm, ovvero su di un letto di malta idraulica di conveniente spessore sovrapposto ad uno strato di rena compressa alto da 8 a 10 mm.

I ciottoli dovranno essere scelti di dimensioni il più possibile uniformi e disposti di punta, a contatto fra di loro, con la faccia più piana rivolta superiormente, avvertendo di metterli a contatto.

A lavoro finito, i ciottoli dovranno presentare una superficie uniforme secondo i profili e le pendenze volute, dopo che siano stati debitamente consolidati battendoli con mazzapicchio.

Selciati

I selciati dovranno essere formati con pietre squadrate e lavorate al martello nella faccia vista e nella faccia di combaciamento.

Si dovrà dapprima spianare il suolo e costiparlo con la mazzeranga, riducendolo alla configurazione voluta, poi verrà steso uno strato di sabbia dell'altezza di 10 cm e su questo verranno conficcate di punta le pietre, dopo di avere stabilito le guide occorrenti.

Fatto il selciato, vi verrà disteso sopra uno strato di sabbia dell'altezza di 3 cm e quindi verrà proceduto alla battitura con mazzeranga, innaffiando di tratto in tratto la superficie, la quale dovrà riuscire perfettamente regolare e secondo i profili descritti.

Nell'eseguire i selciati si dovrà avere l'avvertenza di collocare i prismi di pietra in guisa da far risalire la malta nelle connesse.

Per assicurare poi meglio il riempimento delle connesse stesse, si dovrà versare sul selciato altra malta stemperata con acqua e ridotta allo stato liquido.

Nei selciati a secco abbeverati con malta, dopo avere posato i prismi di pietra sullo strato di sabbia dell'altezza di 10 cm, di cui sopra, conficcandoli a forza con apposito martello, si dovrà versare sopra un beverone di malta stemperata con acqua e ridotta allo stato liquido, e procedere infine alla battitura con la mazzeranga, spargendo di tratto in tratto altra malta liquida fino a che la superficie sia ridotta perfettamente regolare e secondo i profili stabiliti.

### **Art.95 - Materiale a surroga del basolato vesuviano di recupero**

Laddove le indicazioni progettuali prevedano la realizzazione della pavimentazione del capostrada e dei marciapiedi con basolato vesuviano recuperato dalle stesse strade oggetto dell'appalto, previa rilavorazione delle pietre riutilizzabili, sarà necessaria una determinata quantità di pietre a surroga, secondo le indicazioni del computo metrico estimativo.

In tale caso, la surroga, cioè la sostituzione per integrazione del materiale non riutilizzabile dovrà avvenire con materiale analogo a quello dello stesso basolato vesuviano (la cosiddetta pietrarsa), con provenienza da cave o da altri siti di recupero, o messo a disposizione dal committente e lavorato e messo in opera dall'appaltatore o

direttamente fornito, lavorato e messo in opera dallo stesso appaltatore, secondo le indicazioni e quantità del progetto e del computo metrico. Se la surroga avviene con materiale fornito dall'appaltatore, lo stesso dovrà essere omogeneo per caratteristiche fisiche tecniche e tipologiche, cioè basolo di 1<sup>a</sup> classe in pietra lavica di circa 18 cm di spessore, costituito da roccia magmatica effusiva di origine basaltica di colore grigio, a struttura massiccia ed omogenea, priva di discontinuità, imperfezioni o porosità rilevabili. Il peso dell'unità di volume deve essere pari a circa 2,8 t/m<sup>3</sup>. Per struttura, composizione e colore, gli elementi di nuova fornitura dovranno essere simili al basolato vesuviano di recupero, in modo da consentire una posa in opera – mai mista – ma omogenea per provenienza del materiale, evitando soluzioni di evidente discontinuità visiva. In ogni caso, la lavorazione delle superfici lapidee deve essere unica, per i basoli esistenti recuperati e da reimpiegare e per quelli di surroga. I basoli di surroga – per il capostrada - saranno trattati a puntillo fine sulla faccia a vista, e rilavorati a scalpello sui lati e negli assetti, previo taglio sui lati per regolarizzarne la larghezza in tre classi dimensionali di 35 – 40 – 45 cm, e dimensione del lato lungo variabile da 40 a 80 cm.

Identici criteri sono prescritti per l'integrazione delle pavimentazioni dei marciapiedi e dei pezzi speciali da utilizzare quali cordoni diritti o curvi, liste perimetrali, scivoli, gavete, etc. fatta salva la lavorazione della faccia a vista, che dovrà essere a bocciarda.

Per quanto riguarda l'accettazione dei materiali, oltre a quanto indicato per le prove sui materiali, l'appaltatore è tenuto a consegnare alla D.L. - prima dell'inizio dei lavori - le campionature degli elementi lapidei con le lavorazioni più significative, per consentire alla Direzione dei Lavori l'accettazione delle stesse, che dovranno costituire riferimento costante ed omogeneo per tutta la produzione da realizzare. La D.L. potrà rifiutare partite di materiale non rispondente, sia per caratteristiche che per lavorazione, da quanto prescritto nel presente C.S.A..

### **Art.96 - Rilavorazione del basolato di recupero e posa in opera**

La rilavorazione del basolato, laddove per indicazioni progettuali non potesse essere eseguita in cantiere, sia per sicurezza di esecuzione (rischi specifici delle lavorazioni, movimentazioni in aree ristrette), sia per una rilevante quantità di materiale da trattare, sia per carenza di spazi utili nelle aree di cantiere, sia per rispettare i tempi di realizzazione dell'intero lavoro, dovrà essere effettuata in apposito luogo (area scoperta o coperta, ovvero deposito) messo a disposizione dall'appaltatore, nell'ambito del territorio comunale.

La scelta delle pietre da rilavorare dovrà eliminare le pietre rotte o spezzate, e di piccole dimensioni; quelle di forma irregolare e che non possano ricondursi a forma prismatica; quelle che presentino rotture o deterioramenti negli spigoli tali che non possano essere eliminati, risquadrando nuovamente la pietra. Ove fosse necessaria tale riquadratura i basoli dovranno essere ricondotti a tre classi di larghezza, pari a 35, 40 e 45 cm. La rilavorazione del basolo dovrà eseguirsi a scalpello lavorando a puntillo fine sulla faccia a vista della pietra. La pietra inoltre, se necessario, dovrà essere lavorata a scalpello nelle facce di combaciamento e negli assetti per consentire una posa in opera molto ravvicinata al fine di ottenere una larghezza delle connessioni non eccessiva.

Per quanto concerne i cordoni questi andranno rilavorati per eliminare rotture o deterioramenti soprattutto sullo spigolo in vista, ed inoltre dovranno essere lavorati a bocciarda sulla faccia a vista. Per i cordoni che dovranno essere utilizzati in unione con la pavimentazione in lastre di pietra lavica si dovrà lavorare il cordone a scalpello sulla faccia di combaciamento con la lastra di pietra lavica per un'altezza di almeno 8 cm per consentire un buon contatto con le lastre ed evitare giunti eccessivamente larghi.

Sarà rifiutato e subito fatto allontanare, per essere nuovamente sottoposto a rilavorazione, tutto il materiale che non risponde alle prescrizioni sopra indicate. In alternativa, per lievi difformità, a giudizio della D.L. potrà essere richiesta una rilavorazione a puntello o bocciarda, sul posto, dopo la posa in opera.

Sia per i basoli di recupero che per quelli di surroga, la posa in opera sarà realizzata con malta cementizia a q.li 2, previo formazione del sottofondo con conglomerato cementizio armato (per i marciapiedi si potrà utilizzare una malta idraulica con sottofondo non armato)..

La sigillatura dei giunti sarà effettuata secondo le indicazioni della Direzione Lavori, con miscela cementizia e polvere lavica derivante dalla lavorazione della pietra, in modo da garantire una colorazione del materiale dei giunti simile al colore della pietra..

Le superfici dovranno conformarsi ai profili e alle pendenze volute, secondo le indicazioni di progetto e della D.L.

### **Art.97 - Segnaletica orizzontale e verticale**

#### **SEGNALETICA ORIZZONTALE IN VERNICE RIFRANGENTE**

##### Caratteristiche generali:

Le indicazioni di ubicazione e di quale prodotto applicare saranno precisate dalla D.L. –

La vernice rifrangente dovrà essere del tipo premiscelato, cioè contenere sfere di vetro mescolate durante la fabbricazione, essere omogenea, ed poliuretanica di altissima resistenza all'usura e di alto grado di bianco, che consenta inoltre un ancoraggio ottimale delle particelle antiscivolo, delle microsfeere di vetro e degli elementi catadiottrici, caratterizzati dalle seguenti proprietà:

- doppia focalizzazione della luce incidente dei fari
- luminanza specifica notturna della striscia che aumenta con l'aumento delle distanze
- alta visibilità in condizioni avverse quali pioggia e nebbia .

Il laminato dovrà essere posto in opera mediante un adesivo da stendere sulla sola pavimentazione stradale .

Il materiale dovrà rispondere inoltre ai seguenti requisiti:

Antisdrucciolo:

Il valore iniziale, con materiale bagnato, è di almeno 50 SRT (british portable skid resistance tester)

Rifrangenza:

Il laminato per segnaletica orizzontale dovrà avere i seguenti valori minimi iniziali di retrorifrangenza, nei quali la luminanza specifica ( SL ) è espressa in millicandele per metro quadrato per lux incidente

( MCD. Lux alla - 1 m alla - 2 )

L'angolo di incidenza sarà di 86 e l'angolo di osservanza sarà di 0,5.

COLORE            colore bianco    colore giallo

Angolo di osservazione 0,5°    0,5° -1 -2

SL ( MOD. Lux m )

Con materiale asciutto    1.500    1.100    -1 -2

SL ( MOD. Lux m )

Con materiale bagnato    450        300

Spessore

Minimo mm. 1,6 senza elementi catadiottrici

Minimo mm. 3,2 con elementi catadiottrici

## OPERE E MATERIALI VARI

Indicatori di direzione

E' previsto la possibilità di fornitura in opera di indicatori di direzione per la efficace segnalazione di divisione di corsia, ostacoli fissi in carreggiata ecc. Detti indicatori dovranno esser realizzati in polietilene ad alta densità, in grado di offrire la massima sicurezza in caso di urto occasionale. Le frecce retroriflettenti avranno le caratteristiche già specificate per le pellicole di classe "2" .

Gli indicatori di direzione avranno la omologazione del Ministero LL.PP. e dovranno offrire varie possibilità di posa sulla pavimentazione, onde sopperire ad ogni necessità.

Assorbitori di urto urbano

Gli assorbitori di urto urbano devono costituire un sistema di sicurezza efficiente, per minimizzare gli effetti di un impatto tra veicoli viaggianti a circa 60 Km/h ed ostacoli fissi in carreggiata quali testate di guard rail, ponti ecc.

Il sistema del tipo approvato dal Ministero dei lavori pubblici sarà costituito essenzialmente da:

Frontale in materiale antiurto provvisto di delineatore di sicurezza realizzato in pellicola di cl. 2.

Cartuccia in poliuretano o altro, in grado di assorbire e dissipare durante l'urto, l'energia derivante dallo stesso e ridurre notevolmente i danni al momento dell'impatto.

Telaio, pezzi speciali e quanto altro occorra per l'ancoraggio della cartuccia e del frontale ai vari tipi di ostacoli, quali guard rail, piedritti, muri, pali ecc.

Cordoli in cls (pedane spartitraffico-salvagente)

I cordoli spartitraffico potranno essere realizzati in cls per la suddivisione della carreggiata (dimensione minime cordolo m 0,60) o la realizzazione di pedane salvagente (dimensioni minime di m 1,20).

Essi saranno costituiti da:

cordoli prefabbricati (h=15 cm) a bordi arrotondati per delimitazione dei margini della carreggiata, opportunamente verniciati con vernice rifrangente di colore alternato giallo-nero ed inserti catadiottrici incassati; riempimento in cls per irrigidimento struttura (base minima cm 30) copertura con tappetino in conglomerato bituminoso colore nero.

Cordoli e sistemi di rallentamento in materiale plastico/gomma

Delimitatori di corsia ad elementi modulari agganciabili centrali e di testata h= 5 cm.

Delineatori di corsia ad elementi modulari agganciabili centrali e di testata h= 10 cm.

Dossi rallentatori di velocità ad elementi modulari affiancabili di colore giallo con superficie antisdrucchiabile in laminato elastoplastico rifrangente ed inserti di elementi catadiottrici o nero con superficie antisdrucchiabile bugnata, per strade con velocità inferiore o uguale a 50 Km/h

Rallentatori acustici di velocità in fasce di laminato elastoplastico di spessore mm 5 montati su idoneo supporto di ancoraggio, con caratteristiche di alta quantità di irruvidenti e microsferi rifrangenti e garanzia di antiscivolosità.

Tutti gli elementi suindicati dovranno essere muniti dell'omologazione Ministeriale.

Dissuasori di traffico e di sosta

Per la delimitazione delle aree pedonali o a traffico limitato saranno utilizzati elementi di arredo urbano fissi o mobili dotati di inserti catadiottrici (tipo URBAN) ed eventuale simbolo comunale, opportunamente dimensionati ed adeguati al sito d'installazione.

Barriere spartitraffico

Per la predisposizione di deviazioni di traffico provvisorie o sperimentazione di nuovi dispositivi potranno essere utilizzate barriere (tipo new jersey) a riempimento d'acqua o sabbia in resina polietilenica rotostampata.

Tali barriere dovranno essere costituite da elementi collegabili mediante idonei supporti tali da consentire una delimitazione rettilinea o curva (angolazione max 45°) e da assicurare un buon aggrappamento al suolo stradale.

Dovranno essere dotati di tappo per riempimento/svuotamento e valvola di scarico pressione aria tale da garantire dalle rotture conseguenti da urti.

Saranno di colore giallo o rosso ed avranno idonei alloggiamenti per l'installazione di catadiottri.

Sbarramenti veicolari di traffico mobili a scomparsa (automatici e semiautomatici).

Per la chiusura di Zone a Traffico Limitato e di Aree Pedonali Urbane (transitabili esclusivamente per motivi di sicurezza) si potranno adottare dissuasori mobili a scomparsa tali da consentire il transito ai veicoli autorizzati ed a quelli in servizio di emergenza.

Tali dissuasori saranno posti in opera ad integrazione di altri manufatti fissi di sbarramento, anche di tipologia e materiale diverso, eventualmente necessari, per perfettamente delimitare l'area in cui è interdetta o limitata la circolazione veicolare.

Per la loro duplice funzione, di sbarramento e regolazione accessi, essi dovranno essere omologati per l'installazione sul suolo pubblico da parte del Ministero Lavori Pubblici Ispettorato Generale per la Circolazione e la Sicurezza Stradale.

Realizzazione scivoli per abbattimento barriere architettoniche.

In corrispondenza degli attraversamenti pedonali potrà essere necessario realizzare opere per l'abbattimento delle barriere architettoniche portando alla quota stradale i marciapiedi o le pedane spartitraffico.

Tali opere dovranno essere realizzate con gli stessi materiali delle strutture da adeguare, portando il lavoro finito a regola d'arte con particolare riguardo alla corretta regimentazione delle acque. In linea di massima i cordoli e le pedane spartitraffico saranno interrotte per una larghezza compresa tra 1,5 e 3,00 metri e, nei cordoli spartitraffico, ad interasse di m. 1,2 saranno installati elementi singoli dissuasori di traffico.

#### TABELLE PER SEGNALETICA STRADALE

Premesso che, la segnaletica che verrà fornita dovrà essere conforme a quanto stabilito nel Regolamento di Esecuzione del Codice della Strada (D.P.R. 495 del 16.12.92) e successive modifiche del D.P.R. 610 del 16.09.96, l'appaltatore dovrà fornire la seguente documentazione:

- una dichiarazione di conformità di prodotto ai sensi della circolare 3652 del 17/6/98 del Ministero dei Lavori Pubblici relativamente alla segnaletica verticale

- copia dei certificati, attestanti la conformità delle pellicole retroriflettenti ai requisiti del Disciplinare tecnico approvato con D.M. del 31.03.1995.

L'appaltatore è tenuto a sostituire entro 15 giorni a propria cura e spese, tutto il materiale che, a giudizio insindacabile della D.L. o dalle analisi e prove fatte eseguire dalla stessa, volti ad accertare i requisiti prescritti, non dovesse risultare rispondente alle prescrizioni.

I segnali saranno costruiti in lamiera di ferro di prima scelta dello spessore non inferiore a 10/10 di mm. o di lamiere in alluminio semicrudo puro al 99% dello spessore non inferiore a 27/10 mm.

Ogni segnale dovrà essere rinforzato lungo il suo perimetro con una bordatura di irrigidimento realizzata ad onda oppure a scatola, oppure, secondo le dimensioni del cartello, mediante opportuni profili del cartello, mediante opportuni profilati saldati posteriormente.

Qualora le dimensioni dei segnali superino la superficie di mq.1,25 i cartelli dovranno essere ulteriormente rinforzati con traverse di irrigidimento saldate secondo le mediane o le diagonali.

Qualora infine i segnali siano costituiti da due o più pannelli contigui questi devono essere perfettamente accostati mediante angolari in metallo resistente alla corrosione opportunamente forati e muniti di un sufficiente numero di bulloncini zincati.

La lamiera di ferro dovrà essere prima decappata e quindi fosfatizzata mediante procedimento di bonderizzazione per ottenere sulla superficie della lamiera una strato di cristalli salini protettivi e ancorati per le successive verniciature.

La lamiera di alluminio dovrà essere resa scabra mediante carteggiatura, sgrassata a fondo e quindi sottoposta a procedimento di fosfocromatizzazione su tutte le superfici.

Il materiale grezzo dopo aver subito i suddetti processi di preparazione dovrà essere verniciato a fuoco con opportuni prodotti, secondo il tipo di metallo e la cottura al forno dovrà raggiungere una temperatura di 140° il retro e la scanalatura dei cartelli verrà rifinito in colore grigio neutro con speciale smalto sintetico.

Sulla faccia a vista dei supporti metallici, preparati e verniciati come al precedente punto precedente, dovranno essere applicate pellicole retroriflettenti ad elevata rifrangenza / Classe 2, aventi le caratteristiche di cui al Disciplinare Tecnico approvato con D.M.23.06.1990 secondo quanto previsto per ciascun tipo di segnale dall'art.30 del D.M.27.01.1990 n°156 e dal presente articolo al successivo paragrafo.

Inoltre mediante esami specifici espressamente citati nel relativo certificato di conformità, dovrà essere comprovato che il marchio di autocertificazione delle pellicole di classe "1" sia effettivamente integrato con la struttura interna del materiale, inasportabile e perfettamente visibile dopo la prova di invecchiamento accelerato strumentale.

Sui triangoli e dischi della segnaletica di pericolo, divieto ed obbligo, la pellicola retroriflettente dovrà costituire un rivestimento senza soluzione di continuità di tutta la faccia utile del cartello, nome convenzionale -a pezzo unico-, intendendo definire con questa denominazione un pezzo intero di pellicola, sagomato secondo la forma del segnale, stampato mediante metodo serigrafico con speciali paste trasparenti per le parti colorate e nere opache per i simboli.

La stampa dovrà essere effettuata con i prodotti ed i metodi prescritti dal fabbricante delle pellicole retroriflettenti e dovrà mantenere inalterate le proprie caratteristiche per un periodo di tempo pari a quello garantito per la durata della pellicola anzidetta.

Per i segnali di indicazione il codice colori, la composizione grafica, la simbologia, i caratteri alfabetici componenti le iscrizioni devono rispondere a quanto stabilito dal DPR 495 del 16.12.1992.

In ogni caso, l'altezza dei caratteri alfabetici componenti le iscrizioni deve essere tale da garantire una distanza di



leggibilità non inferiore a 75 m. ed allo scopo di mantenere un sufficiente bersaglio ottico e richiamo visivo, i segnali di preavviso di bivio dovranno avere dimensioni non inferiori a m 1,50.

I materiali adoperati per la fabbricazione dei segnali dovranno essere della migliore qualità in commercio.

#### PELLICOLE

Le pellicole retroriflettenti da usare per la fornitura in oggetto del presente appalto dovranno avere le caratteristiche colorimetriche, fotometriche, tecnologiche di durata previste da Disciplinare Tecnico approvato dal Min. LL.PP. con decreto del 31.03.1995 e dovranno risultare essere prodotte da ditte in possesso del sistema di qualità in base alle norme europee della serie UNI/EN 29000.

Le certificazioni di conformità di tutte le pellicole retroriflettenti prescelte devono contenere esiti di tutte le analisi e prove prescritte dal suddetto Disciplinare, e dalla descrizione delle stesse, dovrà risultare in modo chiaro ed inequivocabile che tutte le prove ed analisi sono state effettuate, secondo le metodologie indicate, sui medesimi campioni, per l'intero ciclo e per tutti i colori previsti dalla Tab. 1 del Disciplinare Tecnico summenzionato.

#### SEGNALETICA ORIZZONTALE REALIZZATA IN MATERIALI TERMOPLASTICI

I prodotti termoplastici utilizzati per la realizzazione della segnaletica orizzontale, dovranno essere sostituiti da aggregati di colore chiaro, microsfere di vetro, pigmenti colorati e sostanze inerenti, legate insieme da resine sintetiche termoplastiche nelle proporzioni di circa di :

aggregati 40%

microsfere di vetro inglobate e post spruzzate: 20%

legante (resine e plastificante ):20%

Dette proporzioni da ritenersi valide per il prodotto spruzzato dovranno essere variante nel caso di posa con procedimenti di estrusione e colatura onde ottimizzare detto procedimento al fine di ottenere gli spessori appresso indicati e garantire la durata e l'efficienza richiesta

Il peso specifico dei prodotti termoplastici sarà a 20° pari a circa 1,8 g/cmc per il prodotto spruzzato e pari a circa 2,40 g/cmc per il prodotto colato.

Gli spessori delle rispettive pellicole a lavoro ultimato saranno di norma:

da 1 a 1,2 mm nel caso di prodotto spruzzato

da 1,5 a 2 mm nel caso di prodotto colato.

Oltre alle microsfere contenute premiscelate nel prodotto, sarà effettuata in entrambi i casi una operazione supplementare di perlatura sulla superficie ancora calda della striscia, in ragione di circa q/mg 300 di microsfere di vetro.

Le pigmentazioni saranno ottenute mediante l'impiego di biossido di titanio ( colore bianco) oppure da cromato di piombo (colore giallo).

La colorazione dovrà essere stabilite alle temperature di impiego del prodotto e simile a quella già indicata per le pitture spartitraffico rifrangenti.

Caratteristiche chimico fisiche dei prodotti

a) Punto infiammabilità: superiore a 230 gradi centigradi.

Punto di rammollimento o di rinvenimento: superiore ad 80 gradi centigradi.

Antisdrucciolevolezza: valore minimo 50 unità SRT (secondo le prove di aderenza con apparecchio SRT dell'Ente Federale della circolazione stradale tedesca).

Tempo di essiccazione : massimo 30" secondo le norme Americane ASIM D 711- SS.

Visibilità notturna: valore minimo del coefficiente determinato secondo il metodo di prova delle norme Inglesi "Road Markinss, Traffic Signs and signals articolo 16.01 Traffic Point and Road Markinss" pari 75, tenendo per base il valore di cento per il carbonato di magnesio.

Resistenza alla corrosione: il materiale deve rimanere inalterato se viene immerso in una soluzione di cloruro di calcio a forte concentrazione, per un periodo di quattro settimane.

Durata: la ditta giudicataria dell'appalto dovrà realizzare la segnaletica con materiali termo plastici garantendo l'efficienza della medesima per un periodo di 18 mesi nel caso di spessori e tecnica di posa in opera a spruzzo e 24 mesi nel caso di spessori e tecnica di posa a colore.

I periodi indicati sono da intendersi validi per qualsiasi tipo di pavimentazione su cui sarà realizzata la segnaletica, purchè non dissestata anche soggetta a traffico intenso e pesante.

#### Sistemi di applicazione

Sono previsti due sistemi di applicazione dei prodotti termoplastici, in funzione degli spessori che si richiedono e del tipo di segnaletica che dovrà essere realizzata. In particolare si prevede un'attrezzatura per la stesura a spruzzo del prodotto termoplastico fuso ed una per la stesura del prodotto che fuoriesce da un apposito crogiolo sotto forma di colato plastico.

Con il primo metodo, dovranno essere realizzate solo strisce longitudinali continue e discontinue ( marginatori, assi continui e discontinui), con il secondo metodo potrà essere richiesta la realizzazione anche di righe di arresto, passaggi pedonali, tacchetti scritte e frecce direzionali.

Durante la applicazione dei prodotti, la Ditta appaltatrice dovrà osservare tutte le prescrizioni dettate dalla casa costruttrice dei materiali termoplastici(pulizia del fondo stradale , temperatura ambiente, umidità ecc.) al fine di garantire la durata richiesta dalla segnaletica realizzata.

### **Art.98 - Lavori in ferro**

Il ferro e l'acciaio dolce delle qualità prescritte all'art. "Qualità e Provenienza dei Materiali" dovranno essere lavorati diligentemente, con maestria, regolarità di forme, precisione di dimensione, e con particolare attenzione nelle saldature e bullonature. Saranno rigorosamente rifiutati tutti quei pezzi che presentassero il più leggero indizio d'imperfezione.

Per le ferramenta di qualche rilievo, l'Impresa dovrà preparare e presentare alla Direzione dei lavori un campione, il quale, dopo approvato dalla Direzione dei lavori stessa, dovrà servire da modello per tutta la provvista.

Per tutti i lavori in ferro, salvo contrarie disposizioni della Direzione dei lavori, dovrà essere eseguita la coloritura a due mani di minio e a due mani successive ad olio di lino cotto con biacca e tinta a scelta.

Per i ferri da impiegare nella costruzione di opere in cemento armato vengono richiamate le norme contenute nella L. 5 novembre 1971, n. 1086 e nel D.M. 9 gennaio 1996, avvertendo che la lavorazione dovrà essere fatta in modo che l'armatura risulti esattamente corrispondente per dimensioni ed ubicazione, alle indicazioni di progetto.

### **Art.99 - Lavori in legname**

Tutti i legnami da impiegare in opere stabili dovranno essere lavorati con la massima cura e precisione in conformità alle prescrizioni di cui alle vigenti leggi e norme U.N.I. e secondo le disposizioni impartite dal Direttore dei lavori.

Tutte le giunzioni dei legnami dovranno avere la forma e le dimensioni prescritte ed essere nette e precise in modo da poter ottenere un esatto combaciamento dei pezzi che devono essere uniti.

Non sarà tollerato alcun taglio falso, nè zeppe o cunei, nè qualsiasi altro mezzo di guarnitura o ripieno.

La Direzione dei lavori potrà disporre che nelle facce di giunzione vengano interposte delle lamine di piombo o zinco, od anche cartone incatramato.

Le diverse parti componenti un'opera di legname dovranno essere fra loro collegate solidamente in tutti i punti di contatto mediante caviglie, chiodi, squadre, staffe di ferro, fasciature di reggia od altro in conformità alle prescrizioni che verranno date dalla Direzione dei lavori.

Non si dovranno impiegare chiodi per il collegamento dei legnami senza apparecchiare prima il conveniente foro col succhiello.

I legnami, prima della loro posizione in opera e prima dell'esecuzione, se ordinata, della spalmatura di catrame o della coloritura, si dovranno congiungere in prova nei cantieri per essere esaminati ed accettati provvisoriamente dalla Direzione dei lavori.

### **Art.100 - Lavori diversi non specificati nei precedenti articoli**

Per tutti gli altri lavori diversi previsti nei prezzi d'elenco, ma non specificati e descritti nei precedenti articoli che si rendessero necessari, si seguiranno le norme di buona regola dell'arte e in ogni caso le indicazioni contenute negli elaborati di progetto e quelle fornite dalla DL.

### **Art.101 - Ordine da nell'andamento dei lavori**

Prima di dare inizio a lavori di sistemazione, riconfigurazione, modifiche di profilo o altimetriche, allargamenti, e attraversamento di strade esistenti, l'Impresa è tenuta ad informarsi se eventualmente nelle zone nelle quali ricadono le opere esistano cavi sotterranei (telefonici, telegrafici, elettrici) o condutture (fognature, acquedotti, oleodotti, metanodotti ecc.).

In caso affermativo l'Impresa dovrà comunicare agli enti proprietari di dette opere la data presumibile dell'esecuzione delle opere nelle zone interessate, chiedendo altresì tutti quei dati (ubicazione, profondità) necessari al fine di potere eseguire i lavori evitando danni alle cennate opere.

Il maggiore onere al quale l'Impresa dovrà sottostare per l'esecuzione delle opere in dette condizioni si intende compreso e compensato coi prezzi di elenco.

Qualora nonostante le cautele usate si dovessero manifestare danni ai cavi od alle condotte, l'Impresa dovrà provvedere a darne immediato avviso mediante telegramma sia agli enti proprietari delle strade, che agli enti proprietari delle opere danneggiate ed alla Direzione dei lavori.

Nei confronti dei proprietari delle opere danneggiate l'unica responsabile rimane l'Impresa, rimanendo del tutto estranea l'Amministrazione da qualsiasi vertenza, sia essa civile che penale.

In genere l'Impresa avrà facoltà di sviluppare i lavori nel modo che crederà più conveniente per darli perfettamente compiuti nel termine contrattuale purchè, a giudizio della Direzione dei lavori, non riesca pregiudizievole alla buona riuscita delle opere ed agli interessi dell'Amministrazione.

L'Amministrazione si riserva ad ogni modo il diritto di stabilire l'esecuzione di un determinato lavoro entro un congruo termine perentorio, senza che l'Impresa possa rifiutarsi o farne oggetto di richiesta di speciali compensi. Appena constatata l'ultimazione dei lavori, la strada potrà essere aperta al pubblico transito. L'Amministrazione però si riserva la facoltà di aprire al transito i tratti parziali del tronco che venissero progressivamente ultimati a partire dall'origine o dalla fine del tronco, senza che ciò possa dar diritto all'Impresa di avanzare pretese all'infuori della rivalsa, ai prezzi di elenco, dei ricarichi di massicciata o delle riprese di trattamento superficiale che si rendessero necessarie.

## **CAPO 14**

### **NORME PER LA MISURAZIONE E VALUTAZIONE DELLE OPERE**

#### **Art. 102 - Norme generali**

I prezzi da applicarsi per le lavorazioni del presente Capitolato da compensarsi a misura risultano quelli definiti all'art. 3, e le relative lavorazioni vanno contabilizzate secondo le indicazioni di cui all'art. 29.

Le quantità dei lavori e delle provviste saranno determinate con metodi geometrici o a numero o a peso in relazione a quanto è previsto nell'elenco prezzi.

I lavori saranno liquidati in base alle misure fissate dal progetto anche se dalle misure di controllo rilevate dagli incaricati dovessero risultare spessori, lunghezze e cubature effettivamente superiori. Soltanto nel caso che la Direzione dei lavori abbia ordinato per iscritto maggiori dimensioni se ne terrà conto nella contabilizzazione. In nessun caso saranno tollerate dimensioni minori di quelle ordinate, le quali potranno essere motivo di rifacimento a carico dell'Appaltatore. Le misure saranno prese in contraddittorio mano a mano che si procederà all'esecuzione dei lavori e riportate su appositi libretti che saranno firmati dagli incaricati della Direzione dei lavori e dall'Appaltatore. Resta sempre salva in ogni caso la possibilità di verifica e rettifica in occasione delle operazioni di collaudo.

#### **Art. 103 - Movimento di materie**

a) Scavi e rilevati per la formazione del corpo stradale.

Il volume degli scavi e dei rilevati occorrenti per la formazione del corpo stradale e relative scarpate e cunette secondo l'andamento di progetto o di spostamenti eventuali, per la costruzione di rampe di accesso alla strada, verrà determinata col metodo delle sezioni ragguagliate, sulla base di quelle indicate nella planimetria e nel profilo longitudinale, che saranno rilevate in contraddittorio dell'Appaltatore all'atto della consegna, salvo la facoltà all'Appaltatore ed alla Direzione dei lavori di intercalarne altre o di spostarle a monte o a valle per meglio adattarle alla configurazione dei terreni. In base alle sezioni ed al profilo longitudinale contrattuale verranno determinati dei punti di passaggio fra scavo e rilevato per tenerne il debito conto nella valutazione dei relativi volumi.

Lo scavo del cassonetto nei tratti in trincea, delle cunette e dei fossi di guardia sarà pagato col prezzo dello scavo di sbancamento.

L'eventuale scavo del cassonetto nei tratti in rilevato si intende compensato col prezzo relativo alla formazione del rilevato stesso.

Si precisa che il prezzo relativo agli scavi di sbancamento in genere comprende il taglio delle piante, l'estipazione delle ceppaie, radici, arbusti, ecc., lo scavo, il trasporto dei materiali a rifiuto, a reimpiego od a deposito a qualsiasi distanza, la perfetta profilatura delle scarpate, nonché tutti gli oneri derivanti dagli eventuali puntellamenti ed armature nei limiti previsti nel precedente art. *"Armature e Sbadacchiature Speciali per gli Scavi di Fondazione"*, quelli già ricordati per l'apertura e la manutenzione di strade private, diritti di passo, occupazione di terreni per depositi temporanei e definitivi, per esaurimenti d'acqua di qualsiasi importanza, ecc.

Nel caso di scavi di sbancamento di materie di qualsiasi natura e consistenza (con l'esclusione della sola roccia da mina) si intendono compensati nel prezzo relativo i trovanti rocciosi ed i relitti di murature di volume non superiore a 0,50 m<sup>3</sup>; quelli, invece, di cubatura superiore a 0,50 m<sup>3</sup> verranno compensati con i relativi prezzi di elenco ed il loro volume verrà detratto da quello degli scavi di materie.

Gli scavi per la formazione di cunette, fossi, canali, l'approfondimento di fossi esistenti verranno valutati e compensati col prezzo degli scavi di sbancamento.

I materiali provenienti dagli scavi in genere, in quanto idonei, restano di proprietà dell'Amministrazione appaltante che ne disporrà come riterrà opportuno. Il loro trasporto nei luoghi di accatastamento od immagazzinamento saranno a carico dell'Appaltatore, intendendosi l'onere compreso e compensato coi relativi prezzi di elenco riguardanti gli scavi.

Il volume dei rilevati costruiti con materiali provenienti da cave di prestito, verrà ricavato in base alla differenza tra il volume totale del rilevato ed il volume degli scavi contabilizzati e ritenuti idonei per il reimpiego dalla Direzione dei lavori.

Nel prezzo dei rilevati eseguiti con materiali provenienti da cave di prestito private si intendono compresi gli oneri relativi all'acquisto dei materiali idonei in cave di prestito private, alla sistemazione delle cave a lavoro ultimato, al pagamento di tutte le indennità di occupazione di terreni, le spese per permessi, oneri e diritti per estrazione dai fiumi e simili e da aree demaniali, e, per quanto applicabili, gli oneri tutti citati per scavi di sbancamento.

Il prezzo relativo alla sistemazione dei rilevati verrà applicato al volume totale dei rilevati costruiti per la formazione della sede stradale e relative pertinenze.

Esso comprende anche l'onere della preparazione del piano di posa del rilevato quali: l'eliminazione di radici, erbe, limi e le argille contenenti materie organiche e microrganismi che sussistano sul piano di posa del rilevato stradale.

Ove sia necessario, a richiesta della Direzione dei lavori, l'Impresa dovrà provvedere alla stabilizzazione del terreno in quanto appartenente alle categorie A/6-A/7 o quando l'indice di gruppo del terreno non superi 10, mescolando allo strato superficiale del terreno correttivo in rapporto occorrente a realizzare per lo spessore

prescritto uno strato sufficientemente compatto ed impermeabile capace di evitare rifluimenti di argilla negli strati superiori o affondamenti di questi.

Tale strato comunque dovrà essere compattato fino ad ottenere una densità del 95% della massima.

Inoltre è compreso l'onere del rivestimento delle scarpate con terra vegetale per uno spessore di almeno 20 cm e la perfetta profilatura delle scarpate.

Il prezzo per lo scavo di sbancamento di bonifica verrà corrisposto solo nel caso che a richiesta della Direzione dei lavori venga spinto a profondità superiore a 20 cm sotto il piano di campagna e solo per i volumi eccedenti tale profondità; e a detto maggiore volume eccedente verrà estesa la contabilizzazione del rilevato.

La compattazione meccanica del rilevato sarà valutata a metro cubo quale compenso in aggiunta a quello della formazione dei rilevati, quando detta compattazione venga esplicitamente ordinata dalla Direzione dei lavori con apposito ordine di servizio.

b) Scavi di sbancamento e scavi di fondazione all'asciutto od in presenza di acqua per l'impianto di opere d'arte, ecc.

Ai sensi degli artt. "Scavi di Sbancamento" e "Scavi di Fondazione", si stabilisce che per le opere da eseguire nelle trincee verranno considerati come scavi per fondazione solamente quelli eseguiti al di sotto del piano orizzontale, od inclinato, secondo il pendio longitudinale, del fondo della cunetta sistemata. Tutti gli altri scavi eseguiti al di sopra del predetto piano, se anche servono per fare luogo alle murature, verranno considerati come scavi di sbancamento e saranno pagati a metro cubo coi prezzi relativi di elenco.

Nelle opere esterne alle trincee saranno considerati scavi di fondazione quelli posti al di sotto del piano di sbancamento o quelli al di sotto del piano orizzontale passante dal punto più basso del terreno naturale interessante la fondazione dell'opera.

Gli scavi di fondazione saranno computati per un volume eguale a quello risultante dal prodotto della base di fondazione per la sua profondità sotto il piano orizzontale indicato all'art. "Scavi di Sbancamento" o come sopra è detto, e soltanto al volume così calcolato si applicheranno i vari prezzi fissati nell'elenco per tali scavi, vale a dire che essi saranno valutati sempre come eseguiti a pareti verticali ritenendosi già compreso e compensato col prezzo unitario di elenco ogni maggiore scavo e qualunque armatura e puntellazione occorrente.

Nel caso in cui venisse ordinato che il fondo dei cavi abbia pareti scampanate, la base di fondazione di cui sopra si intenderà limitata alla proiezione delle sovrastanti pareti verticali e lo scavo di scampanatura, per il suo effettivo volume, andrà in aggiunta a quello precedentemente computato.

Coi prezzi di elenco per gli scavi di fondazione e di sbancamento, oltre agli obblighi sopra specificati e a quelli emergenti del precedente articolo, l'Appaltatore dovrà ritenersi compensato:

- 1) di tutti gli oneri e spese relativi agli scavi in genere da eseguirsi con qualsiasi mezzo, paleggi, innalzamento, carico, trasporto e scarico in rilevato o rinterro od a rifiuto a qualsiasi distanza, sistemazione delle materie di rifiuto e indennità di deposito;
- 2) delle spese occorrenti: per la regolarizzazione delle scarpate o pareti, per lo spianamento del fondo, per le formazioni di gradoni, per il successivo rinterro all'ingiro delle murature, attorno e sopra le condotte d'acqua od altre condotte in genere, e sopra le fognature o drenaggi secondo le sagome definitive di progetto;
- 3) dell'eventuale perdita parziale od anche totale dei legnami impiegati nelle puntellazioni ed armature di qualsiasi entità, occorrenti per l'esecuzione degli scavi di fondazione o per sostenere ed evitare franamenti di pareti di cavi di sbancamento;
- 4) ogni altra spesa infine necessaria per l'esecuzione completa degli scavi di cui trattasi.

Gli scavi e tagli di scarpate da praticare nei rilevati già eseguiti, per la costruzione di opere murarie e di consolidamento, saranno sempre considerati e contabilizzati come scavi di sbancamento per tutta la parte sovrastante al terreno preesistente alla formazione dei rialzi stessi.

I prezzi di elenco per gli scavi di fondazione sono applicabili unicamente e rispettivamente al volume di scavo ricadente in ciascuna zona compresa fra la quota del piano superiore e quella del piano inferiore che delimitano le varie zone successive, a partire dalla quota di sbancamento fissata in uno dei modi sopra indicati e proseguendo verso il basso.

Pertanto la valutazione definitiva dello scavo eseguito entro i limiti di ciascuna zona risulterà dal volume ricadente nella zona stessa e dall'applicazione del volume stesso del prezzo di elenco fissato per lo scavo nella ripetuta zona.

I prezzi relativi agli scavi di fondazione sono applicabili anche agli scavi di fondazione per pozzi qualunque sia la loro sezione planimetrica.

Con i prezzi d'elenco, si intendono, altresì, compensati gli oneri che si incontrano per scavi che si debbano eseguire in presenza di acqua fino a quando l'altezza dell'acqua stabilizzata nei cavi non superi l'altezza di 20 cm ed essa non dipenda da cause occasionali come è indicato all'art. "Scavi di Fondazione" del presente Capitolato speciale di appalto.

Nei detti prezzi sono, altresì, compresi gli oneri derivanti da infiltrazioni di acqua fino a quando la portata si mantenga pari od inferiore a 5 litri al minuto primo e siano indipendenti da cause accidentali. E' compreso l'onere dei rinterri dei cavi intorno alle murature di fondazione e la pilonatura delle materie stesse.

c) Scavi subacquei.

Quando nei cavi di fondazione l'acqua che si stabilisce naturalmente supera i 20 cm, per la parte eccedente tale limite verrà corrisposto il compenso per scavo subacqueo.

Qualora la Direzione dei lavori ritenesse di fare eseguire l'esaurimento dell'acqua od il prosciugamento

dei cavi, allo scavo verrà applicato il prezzo normale dei cavi di fondazione.

d) Scavi subacquei e prosciugamenti.

Saranno pagati a metro cubo con le norme e modalità prescritte nel presente articolo, lettera b), e per zone successive a partire dal piano di livello a quota 0,20 m sotto il livello normale delle acque stabilitesi nei cavi procedendo verso il basso. I prezzi di elenco sono applicabili anche per questi cavi unicamente e rispettivamente al volume di scavo ricadente in ciascuna zona compresa fra la quota del piano superiore e quella del piano inferiore che delimitano la zona stessa, come è indicato nell'elenco prezzi.

Pertanto la valutazione definitiva dello scavo eseguito nei limiti di ciascuna zona risulterà dal volume ricadente nella zona stessa e dall'applicazione del corrispondente prezzo di elenco.

Nel caso che l'Amministrazione si avvalga della facoltà di eseguire in economia gli esaurimenti e prosciugamenti dei cavi, pagando a parte questo lavoro (come pure se ciò debba farsi per mancanza di prezzi di scavi subacquei), lo scavo entro i cavi così prosciugati verrà pagato come gli scavi di fondazione all'asciutto od in presenza di acqua indicati alla lettera b) applicando i prezzi relativi a questi scavi per ciascuna zona, a partire quindi, in questo caso, dal piano di sbancamento.

Si richiama la ATTENZIONE: relativa alla lettera a) precedente, per il caso che anche per gli scavi di cui alle lettere b) e c) siano previsti prezzi medi, qualunque sia la natura, consistenza e durezza dei materiali da scavare.

#### **Art.104 - Ferro per calcestruzzo**

Il peso del ferro tondo o dell'acciaio, in barre lisce o ad aderenza migliorata, di armatura del calcestruzzo verrà determinato mediante il peso teorico corrispondente ai vari diametri effettivamente prescritti, trascurando le quantità superiori alle prescrizioni, le legature e le sovrapposizioni per giunte non ordinate. Il peso del ferro verrà in ogni caso determinato con mezzi analitici ordinari, misurando cioè lo sviluppo lineare effettivo per ogni barra (seguendo le sagomature e uncinature) e moltiplicandolo per il peso unitario dato dalle tabelle ufficiali U.N.I. Col prezzo fissato, il tondino sarà fornito e dato in opera nelle casseforme, dopo aver subito tutte le piegature, sagomature e legature ordinate dalla Direzione dei lavori, curando che la posizione dei ferri coincida rigorosamente con quella fissata nei disegni esecutivi.

Il prezzo a chilogrammo dei soli cavi di acciaio armonico impiegato per i calcestruzzi precompressi, compensa anche la fornitura e posa in opera delle guaine, dei fili di legatura delle stesse guaine e le iniezioni con malta di cemento nei vani dei cavi, le teste e le piastre di ancoraggio e la mano d'opera e i mezzi ed i materiali per la messa in tensione dei cavi stessi nonché per il bloccaggio dei dispositivi.

#### **Art.105 - Manufatti in ferro - parapetti in ferro tubolare**

I lavori in ferro profilato o tubolare saranno valutati a peso ed i relativi prezzi applicati al peso effettivamente determinato prima della posa in opera mediante pesatura diretta a spese dell'Impresa o mediante dati riportati da tabelle ufficiali U.N.I. I prezzi comprendono pure, oltre la fornitura, la posa in opera, l'esecuzione dei necessari fori, la saldatura, la chiodatura e ribattitura, le armature di sostegno e le impalcature di servizio, gli sfridi di lavorazione e una triplice mano di vernicatura di cui la prima di antiruggine e le due successive di biacca ad olio, od altra vernice precisata nell'elenco prezzi.

Per i parapetti, la valutazione verrà effettuata a peso complessivo dell'opera con tutti gli oneri sopra esposti e tenendo presente che nel prezzo unitario è pure compresa la posa in opera.

#### **Art.106 - Carreggiata**

a) Compattazione meccanica dei rilevati. - La compactazione meccanica dei rilevati sarà valutata a metro cubo, quale compenso in aggiunta a quello per la formazione dei rilevati.

b) Massicciata. - La ghiaia ed il pietrisco ed in generale tutti i materiali per massicciate stradali si valuteranno a metro cubo, coi prezzi di elenco relativi.

Normalmente la misura dovrà effettuarsi prima della posa in opera; il pietrisco o la ghiaia verranno depositati in cumuli regolari e di volume il più possibile uguale lungo la strada, oppure in cataste di forma geometrica; la misurazione a scelta della Direzione dei lavori verrà fatta o con canne metriche, oppure col mezzo di una cassa parallelepipedica senza fondo che avrà le dimensioni di m. 1,00 x 1,00 x 0,50.

All'atto della misurazione sarà in facoltà della Direzione dei lavori di dividere i cumuli in tante serie ognuna di un determinato numero e di scegliere in ciascuna serie il cumulo da misurare come campione.

Il volume del cumulo misurato sarà applicato a tutti quelli della corrispondente serie e se l'Impresa avrà mancato all'obbligo dell'uguaglianza dei cumuli dovrà sottostare al danno che le potesse derivare da tale applicazione.

Tutte le spese di misurazione, comprese quelle della fornitura e trasporto della cassa, e quelle per lo spandimento dei materiali, saranno a carico dell'Appaltatore e compensate coi prezzi di tariffa della ghiaia e del pietrisco.

Quanto sopra vale anche per i rimanenti materiali di massicciata, ghiaia e pietrisco di piccole dimensioni che potessero occorrere per le banchine di marciapiedi, piazzali ed altro, e per il sabbione a consolidamento della massicciata, nonché per le cilindature, bitumature, quando la fornitura non sia compresa nei prezzi di questi lavori, e per qualsiasi altro scopo.

- Potrà anche essere disposta la misura in opera con convenienti norme e prescrizioni.

c) Impietramento od ossatura. - L'impietramento per sottofondo di massicciata verrà valutato a metro quadrato della relativa superficie e, con i prezzi di elenco stabiliti a seconda delle diverse altezze da dare al sottofondo, l'Appaltatore s'intenderà compensato di tutti gli oneri ed obblighi prescritti nell'art. *"Fondazione in Pietrame e Ciottolami"*.

- La misura ed il pagamento possono riferirsi a volume misurato in opera od in cataste come per la precedente lettera b).

d) Cilindratura di massicciata e sottofondi. - Il lavoro di cilindratura di massicciate con compressore a trazione meccanica sarà pagato in ragione di metro cubo in pietrisco cilindrato, qualunque sia la larghezza della striscia da cilindrare.

Coi prezzi di elenco relativi a ciascuno dei tipi di cilindrature indicati nel precedente art. *"Cilindratura delle Massicciate"*, s'intenderà compensata ogni spesa per noli, trasporto dei compressori a pie' d'opera all'inizio del lavoro e per ritornare poi in rimessa, sia per il ricovero durante la notte che nei periodi di sosta.

Nel prezzo stesso è compreso il consumo dei combustibili e lubrificanti per l'esercizio dei rulli, lo spandimento e configurazione dei materiali di massicciata, la fornitura e l'impiego dell'acqua per la caldaia e per l'innaffiamento, dove occorre, del pietrisco durante la rullatura, la fornitura e lo spandimento dei materiali di saturazione o di aggregazione, ove occorrono, ogni spesa per il personale addetto alle macchine, la necessaria manovalanza occorrente durante il lavoro, nonchè di tutto quanto altro potrà occorrere per dare compiuto il lavoro a perfetta regola d'arte.

La cilindratura di sottofondo, qualora venga ordinata, ai sensi dell'art. *"Cilindratura delle Massicciate"* sarà pagata in ragione di metri cubi di sottofondo in opera, col prezzo di elenco, nel quale sono compresi tutti gli oneri principali ed eventuali di cui sopra (oppure a superficie cilindrata col prezzo di elenco relativo).

e) Fondazioni e pavimentazioni in conglomerato cementizio; fondazioni in terra stabilizzata.-

Anche per queste voci la valutazione è prevista a metro cubo di opera finita. Il prezzo a metro cubo della fondazione e pavimentazione comprende tutti gli oneri per:

studio granulometrico della miscela;

la fornitura e stesa di un centimetro di sabbia quale letto di posa del calcestruzzo, e dello strato di cartone catramato isolante;

la fornitura degli inerti nella qualità e quantità prescritte dal Capitolato speciale, nonchè la fornitura del legante e dell'acqua;

il nolo del macchinario occorrente per la confezione, il trasporto e la posa in opera del calcestruzzo;

la vibrazione e stagionatura del calcestruzzo;

la formazione e sigillatura dei giunti;

tutta la mano d'opera occorrente per i lavori suindicati, ed ogni altra spesa ed onere per il getto della lastra, ivi compreso quello del getto in due strati, se ordinato.

Lo spessore sarà valutato in base a quello prescritto con tolleranza non superiore ai 5 mm purchè le differenze si presentino saltuariamente e non come regola costante. In questo caso non si terrà conto delle eccedenze, mentre si dedurranno le deficienze riscontrate.

Per armatura del calcestruzzo verrà fornita e posta in opera una rete d'acciaio a maglie che verrà valutata a parte, secondo il peso unitario prescritto e determinato in precedenza a mezzo di pesatura diretta.

Anche per le fondazioni in terra stabilizzata valgono tutte le norme di valutazione sopra descritte. Si precisa ad ogni modo che il prezzo comprende:

gli oneri derivanti dalle prove preliminari necessarie per lo studio della miscela, nonchè da quelle richieste durante l'esecuzione del lavoro;

l'eventuale fornitura di terre e sabbie idonee alla formazione della miscela secondo quanto prescritto e richiesto dalla Direzione dei lavori;

il macchinario e la mano d'opera necessari e quanto altro occorra come precedentemente prescritto.

f) Trattamenti protettivi delle pavimentazioni - Manti di conglomerato - Pavimentazioni di cemento. - I trattamenti superficiali, le penetrazioni, i manti di conglomerato, le pavimentazioni cementizie e in genere qualunque tipo di pavimentazione di qualsiasi spessore verranno di norma misurati in ragione di superficie intendendosi tassativi gli spessori prescritti e nel relativo prezzo unitario sarà compreso ogni magistero e fornitura per dare il lavoro completo e le modalità e norme indicate. Per i conglomerati, ove l'elenco dei prezzi lo prescriva, la valutazione sarà fatta a volume. Qualora i quantitativi di legante o di materiale di aggregazione stabiliti variassero, ovvero, nel caso di manti a tappeto od a conglomerati a masse aperte o chiuse da misurarsi a superficie, si modificassero gli spessori, si farà luogo alle relative detrazioni analogamente a come su espresso. I cordoli laterali (bordi), se ordinati, saranno valutati a parte.

L'Amministrazione si riserva comunque di rifiutare emulsioni aventi più dell'1% in meno di percentuale di bitume prescritta. Qualora la partita venisse egualmente accettata, verranno effettuate negli stati di avanzamento detrazioni come segue: per percentuali tra l'1 ed il 3%: il 10% del prezzo di emulsione per ogni kg di emulsione impiegata; per percentuali maggiori del 3 sino al 5%: il 25% del prezzo dell'emulsione per ogni kg di emulsione impiegata.

g) Acciottolati, selciati, lastricati, pavimentazioni in cemento, in lastre, in basolati, in cubetti di porfido. - Gli acciottolati, i selciati, i lastricati e le pavimentazioni di cui sopra saranno anch'essi pagati a metro quadrato coi prezzi di elenco.

Sarà pagata la loro superficie vista, limitata cioè dal vivo dei muri o dai contorni, esclusa quindi ogni incassatura



anche se necessaria e prescritta dalla Direzione dei lavori.

Nei prezzi relativi è sempre compreso il letto di sabbia o di malta, ogni compenso per riduzione, tagli e sfridi di lastre, pietre e ciottoli, per maggior difficoltà di costruzione dovuta ad angoli rientranti o sporgenti, per la preparazione, battitura e regolazione del suolo; per la stuccatura e profilatura dei giunti con malta di cemento o bitumatura secondo le prescrizioni della Direzione dei lavori e per qualunque altra opera o spesa per dare i lavori ultimati ed in perfetto stato.

I prezzi di tariffa sono applicabili invariabilmente qualunque sia, o piana o curva, la superficie vista e qualunque sia il fondo su cui sono posti in opera.

Se l'acciottolato, selciato, lastricato o pavimentazione in cubetti dovessero posare sopra sottofondo di sabbia, malta, macadam cilindrato o calcestruzzo, questo verrà valutato a parte ai prezzi di elenco relativi a questi vari sottofondi e sostegni in muratura di calcestruzzo.

#### **Art.107 - Tubi di cemento e pvc**

I tubi di cemento e PVC saranno pagati a metro lineare e nel prezzo di elenco sarà incluso il massetto di fondazione, la fornitura e posa in opera dei tubi, la sigillatura dei giunti, il rinfiacco quale sarà prescritto.

#### **Art.108 - Cigli e cunette**

I cigli e le cunette in calcestruzzo, ove in elenco non sia stato previsto prezzo a metro lineare, saranno pagati a metro cubo, comprendendo nel prezzo ogni magistero per dare le superfici viste rifinite fresche al frattazzo.

#### **Art.109 - Materiali a pie' d'opera o in cantiere**

1° Calce in pasta. - La calce in pasta verrà misurata nelle fosse di spegnimento od in casse parallelepipedo dopo adeguata stagionatura. Sarà pagata a metro cubo.

2° Pietra da taglio. - La pietra da taglio data a pie' d'opera grezza verrà valutata e pagata a volume, calcolando il volume del minimo parallelepipedo retto a base rettangolare circoscrivibile a ciascun pezzo in base alle dimensioni prescritte.

Le lastre, i lastroni ed altri pezzi a pie' d'opera grezzi da pagarsi a superficie saranno valutati in base al minimo rettangolo circoscrivibile.

3° Legnami. - Il volume o la superficie dei legnami saranno computati in base alle lunghezze e sezioni ordinate, essendo nei prezzi stessi compreso qualunque compenso per lo sfrido e per la sua riduzione alle esatte dimensioni prescritte.

Per i legnami rotondi e grossamente squadrati, il volume risulterà dal prodotto della lunghezza minima per la sezione trasversale in corrispondenza della mezzeria. essi saranno pagati a metro cubo.

La superficie delle assicelle, tavole, tavoloni, panconi verrà misurata moltiplicando la larghezza presa in mezzeria per la lunghezza massima, cioè come se le teste fossero tagliate a squadra. Saranno pagati a metro quadrato.

Tutti i prezzi dei materiali da fornire a piè d'opera sono indicati nell'elenco prezzi. Ove non specificatamente indicati nell'elenco prezzi, si farà riferimento alle apposite tabelle del costo dei materiali vigenti per territorio alla data del contratto di appalto.

#### **Art.110 - Noleggi**

Per l'applicazione dei prezzi di noleggio di meccanismi in genere, tanto per le ore di funzionamento quanto per quelle di riposo, nelle quali però restano a disposizione dell'Amministrazione, il noleggio s'intenderà corrisposto per tutto il tempo durante il quale i meccanismi funzioneranno per conto dell'Amministrazione o resteranno a disposizione dell'Amministrazione stessa.

Nel computo della durata del noleggio verrà compreso il tempo occorrente per il trasporto, montaggio e rimozione dei meccanismi.

Il prezzo del funzionamento dei meccanismi verrà applicato per quelle ore in cui essi saranno stati effettivamente in attività di lavoro, compreso il tempo occorrente per l'accensione, riscaldamento e spegnimento delle caldaie; in ogni altra condizione di cose, per perditempi qualsiasi, verrà applicato il solo prezzo del noleggio per meccanismi in riposo.

#### **Art.111 - Norme per la misurazione della segnaletica**

Le quantità dei lavori eseguiti saranno determinate con il seguente sistema di misurazione: striscia continua o tratteggiata (mezzeria e margini stradali):

< cm 25: secondo i metri lineari effettivamente verniciati/ o di fascia elastomerica;

> cm 25: secondo i metri quadri di superficie effettivamente verniciata/ o di fascia elastomerica.

zebratura, crocioni, passaggi pedonali, passaggi ciclabili, simboli vengono misurati

vuoto per pieno di superficie verniciata riferita al minore poligono circoscritto

superficie effettiva della fascia elastomerica, secondo le figure geometriche realizzate;

stop urbano (2,09 x 1,60) per una superficie complessiva di mq.3,34;

Linea d'arresto dare precedenza serie urbana, solo la superficie effettivamente verniciata (mq.0,21 per ogni triangolino);

Scritta BUS misurato vuoto per pieno per una superficie di mq.2,72;

Preavviso di precedenza urbano misurato vuoto per pieno secondo il minore poligono circoscritto per una superficie di mq.2;

Frecce misurate nel modo riportato nella tavola allegata, per le seguenti superfici di sviluppo:

Freccia diritto mq 1,98

Freccia diritto/Dx(Sx) mq 4,23 Freccia Dx (Sx) mq 3,05

Cordonature ed aiuole spartitraffico: saranno misurati gli effettivi metri quadri verniciati;

Stalli di sosta riservati o liberi (gialli o bianchi) saranno misurati in metri lineari per il perimetro ed in metri quadrati per i simboli o le zebraure, secondo le rispettive norme sopra riportate.